

# Дизайн-проект интерьера КВАРТИРЫ В РОМАШКОВО

## Эскизный проект

**Адрес:** ДП квартиры по адресу: Московская область, Одинцовский район, г.п. Одинцово,  
с. Ромашково, Европейский б-р, д.3, кв.1

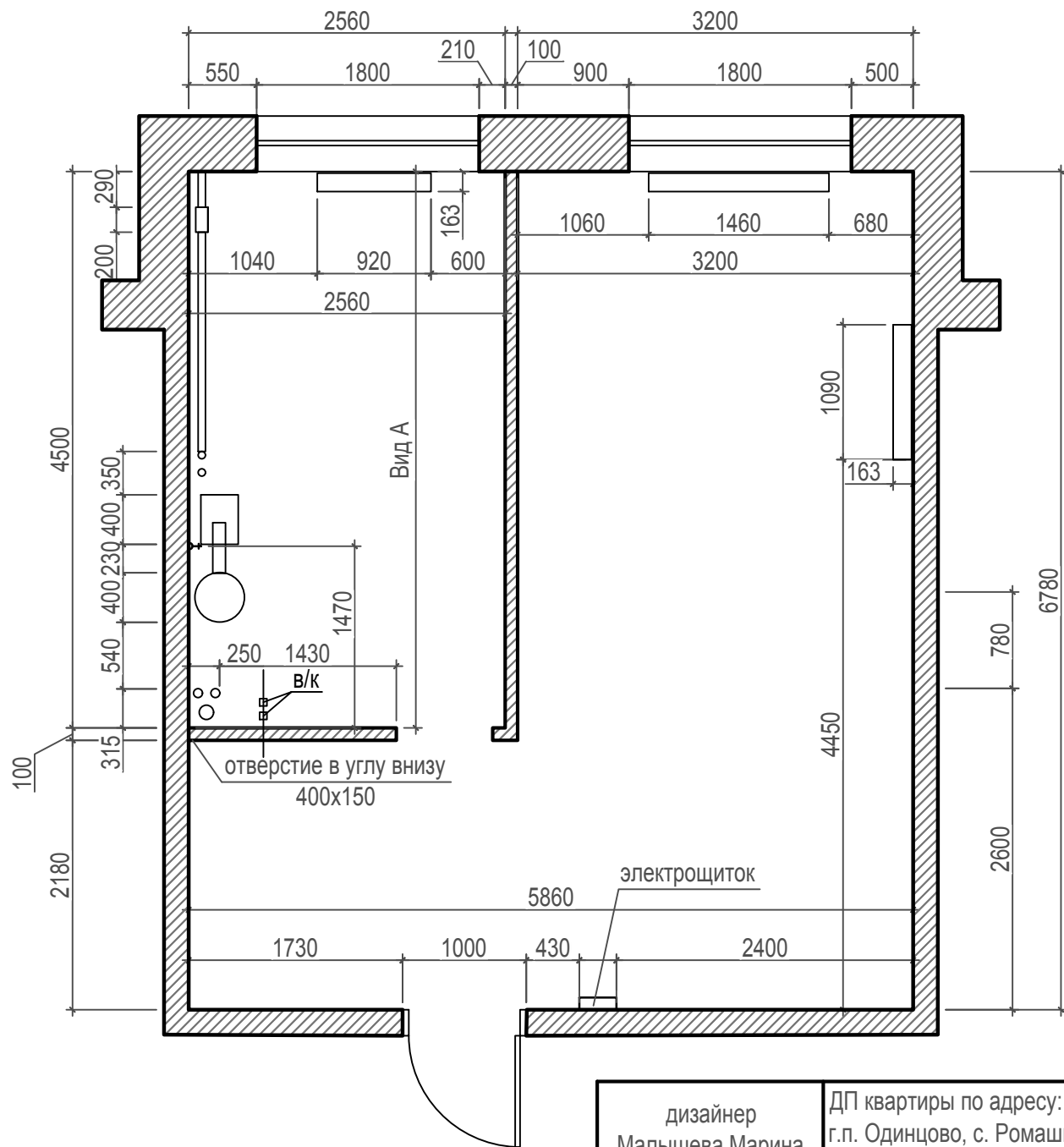
**Заказчик:** Зотова Яна Игоревна

**Исполнитель:** Малышева Марина Алексеевна

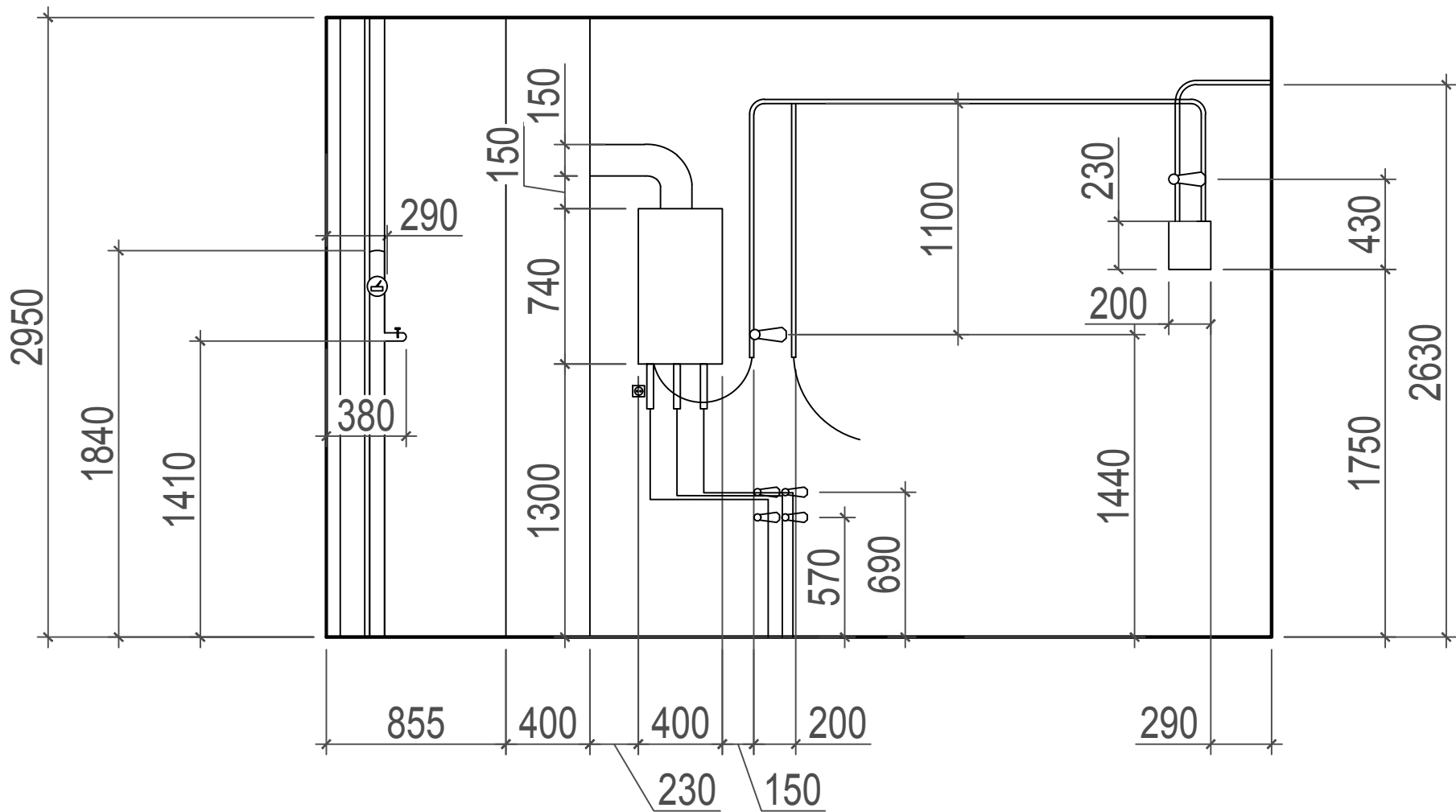
Москва 2017

## Содержание Эскизный ДП и Рабочий ДП:

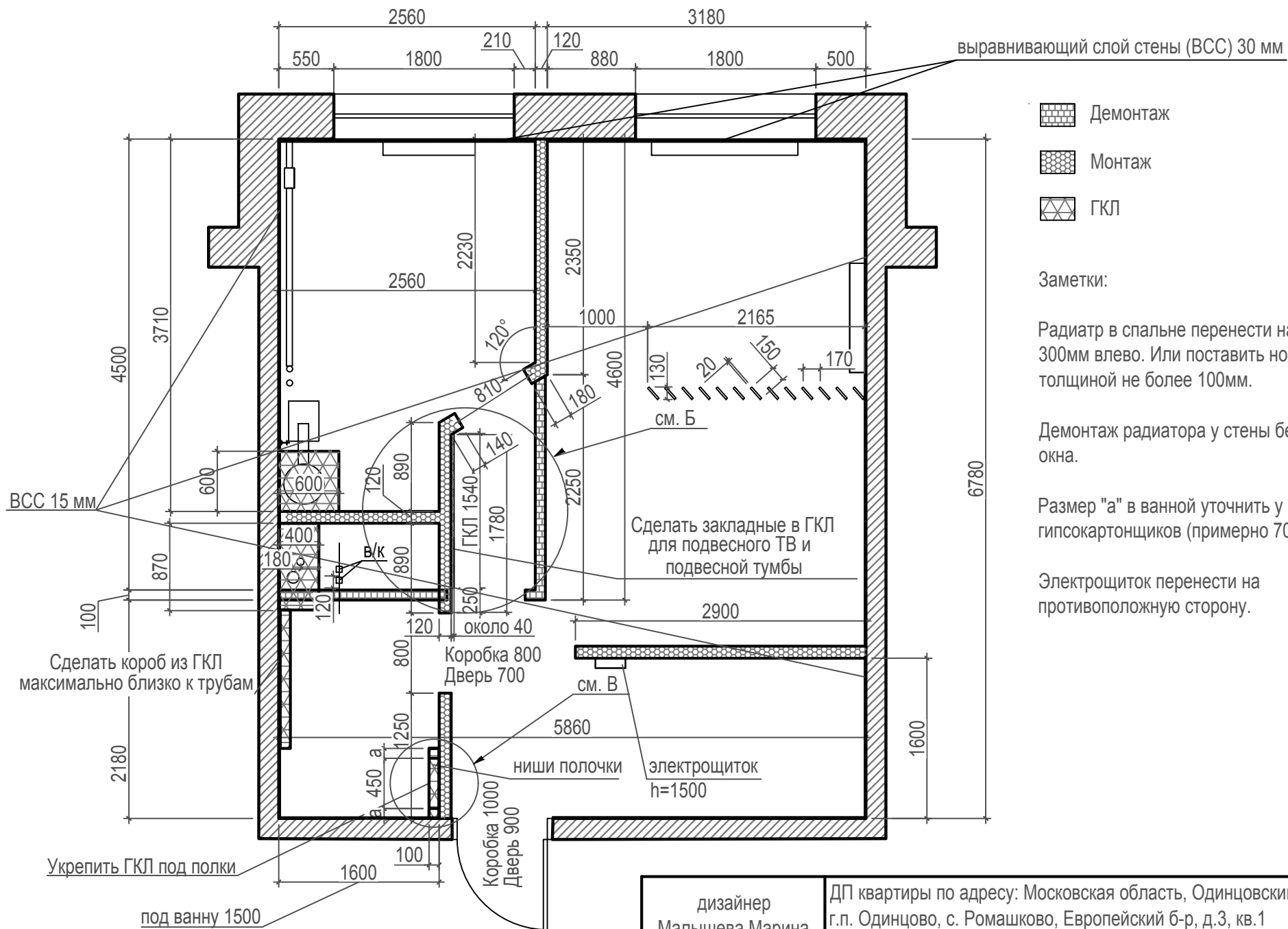
1. Обмерный чертеж
2. Развертка стены. Вид А.
3. План демонтажа и монтажа перегородок и оборудования.
4. План демонтажа и монтажа перегородок. Развертки стен.
5. План монтажа/демонтажа перегородок. Развертки стен. Перенос оборудования.
6. Экспликация помещений. Схема открывания дверей.
7. Схема расстановки мебели и оборудования.
8. Схема расстановки мебели и оборудования. Развертки стен. Вид А.
9. Схема раскладки напольных покрытий.
10. Схема раскладки напольного плинтуса.
11. Схема раскладки теплого пола.
12. Схема потолка.
13. Разрезы потолка.
14. Схема расположения светильников с мебелью.
15. Схема расположения светильников без мебели.
16. Схема расположения розеток и сплитсистемы.
17. Схема расположения выключателей.
18. Схема раскладки стеновых покрытий. Лист 1
19. Схема раскладки стеновых покрытий. Лист 2
20. Дизайн борд Прихожей.
21. Развертка стен Прихожей.
22. Дизайн борд Гардеробной.
23. Дизайн борд Санузла.
24. Развертка Санузла.
25. Дизайн борд Гостиной.
26. Развертка стен Гостиной.
27. Дизайн борд Спальни.
28. Развертка стен Спальни.
29. Дизайн борд Кухни.
30. Развертка стен Кухни.
31. Ведомость отделочных материалов.



дизайнер Малышева Марина тел. 8(965)434-43-77	ДП квартиры по адресу: Московская область, Одинцовский район, г.п. Одинцово, с. Ромашково, Европейский б-р, д.3, кв.1				
	Обмерный чертеж	<table border="1"> <tr> <th>ЛИСТ</th> <th>ЛИСТОВ</th> </tr> <tr> <td>1</td> <td>31</td> </tr> </table>	ЛИСТ	ЛИСТОВ	1
ЛИСТ	ЛИСТОВ				
1	31				

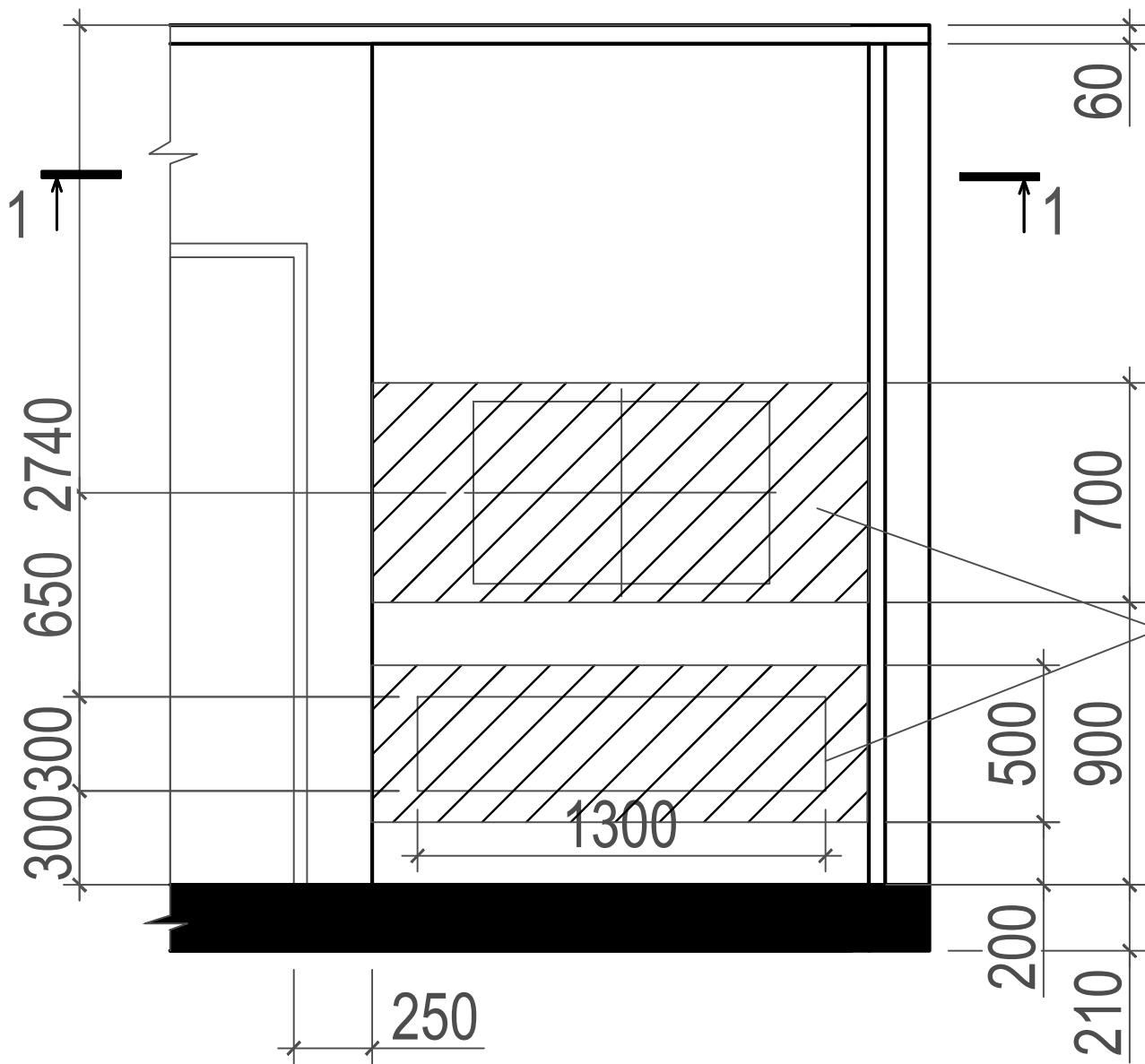


дизайнер Малышева Марина тел. 8(965)434-43-77	ДП квартиры по адресу: Московская область, Одинцовский район, г.п. Одинцово, с. Ромашково, Европейский б-р, д.3, кв.1				
	Развертка стены. Вид А	<table border="1"> <tr> <th>ЛИСТ</th> <th>ЛИСТОВ</th> </tr> <tr> <td>2</td> <td>31</td> </tr> </table>	ЛИСТ	ЛИСТОВ	2
ЛИСТ	ЛИСТОВ				
2	31				



дизайнер Малышева Марина тел. 8(965)434-43-77	ДП квартиры по адресу: Московская область, Одинцовский район, г.п. Одинцово, с. Ромашково, Европейский б-р, д.3, кв.1				
	План демонтажа и монтажа перегородок и оборудования.	<table border="1"> <tr> <th>ЛИСТ</th> <th>ЛИСТОВ</th> </tr> <tr> <td>3</td> <td>31</td> </tr> </table>	ЛИСТ	ЛИСТОВ	3
ЛИСТ	ЛИСТОВ				
3	31				

Б

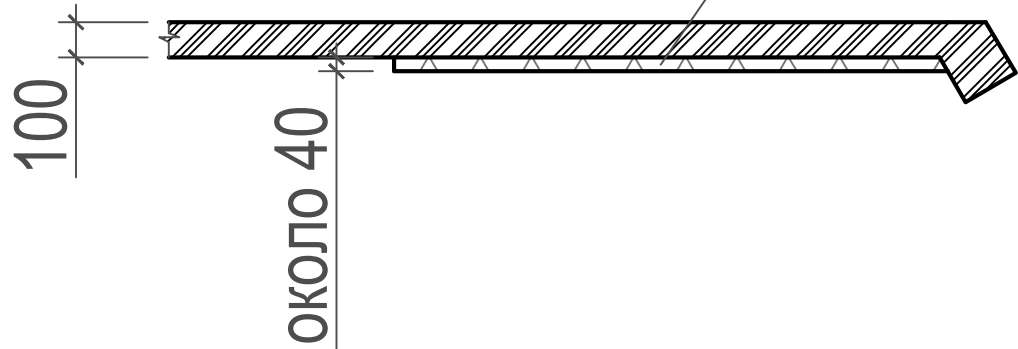


матовые стеклянные полочки

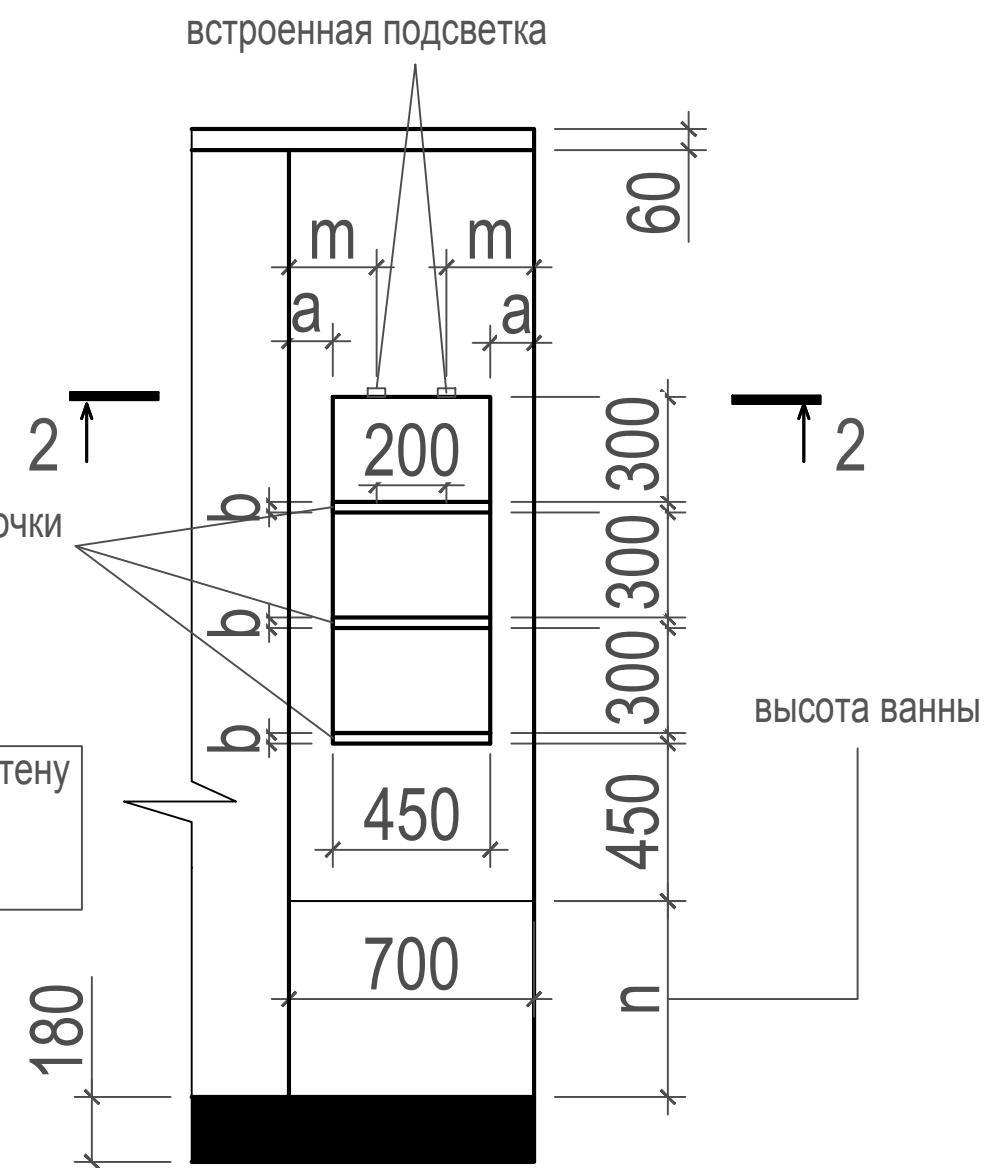
Рекомендуется укрепить стену для подвесной тумбы и подвесного ТВ

укрепленные листы ГКЛ под ТВ

1-1



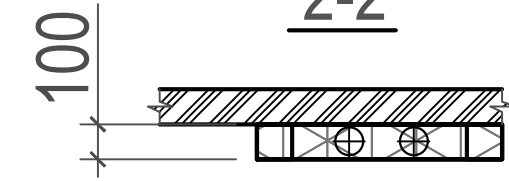
В



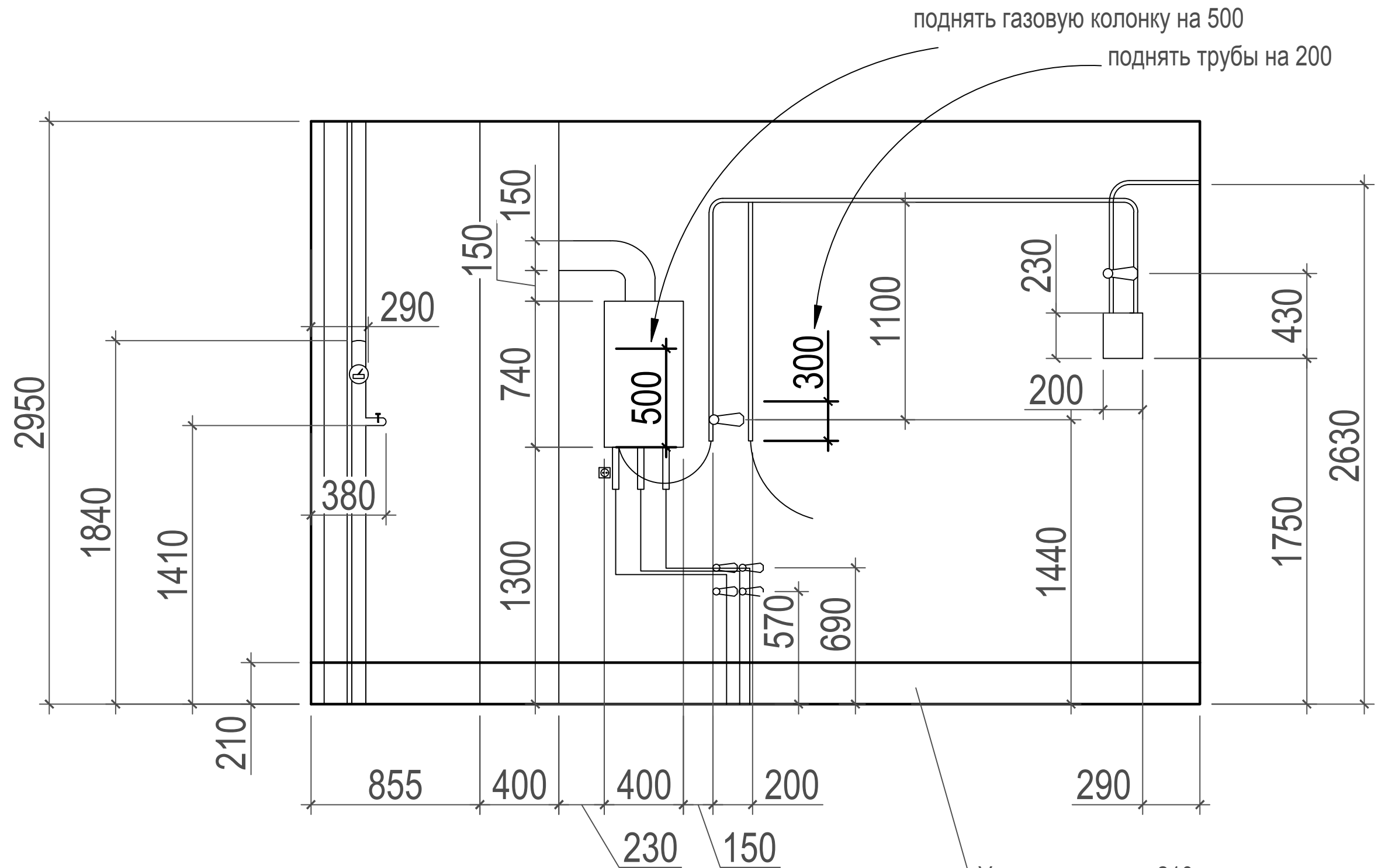
встроенная подсветка

высота ванны

2-2

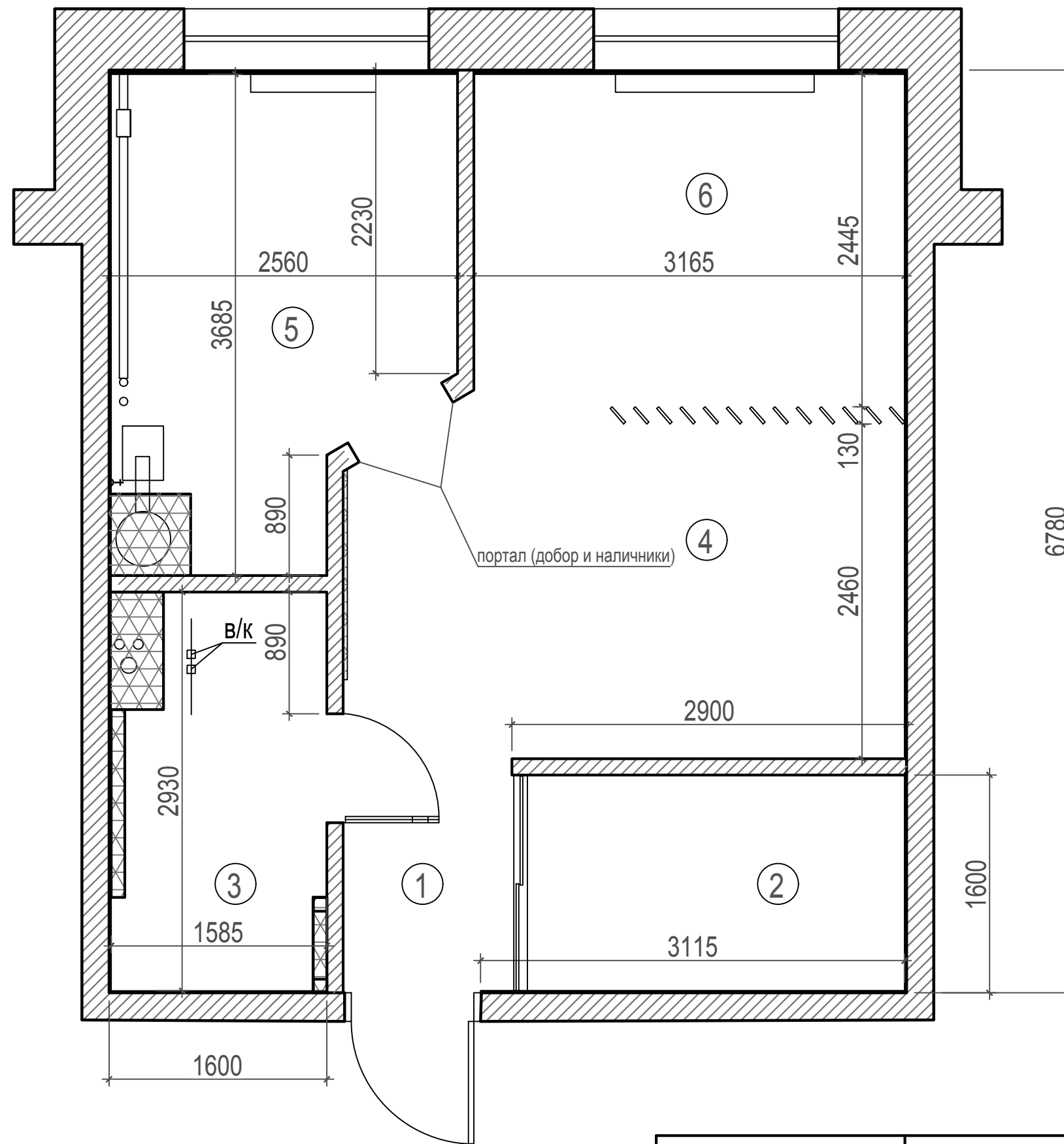


дизайнер Малышева Марина тел. 8(965)434-43-77	ДП квартиры по адресу: Московская область, Одинцовский район, г.п. Одинцово, с. Ромашково, Европейский б-р, д.3, кв.1		
	План демонтажа и монтажа перегородок. Развертки стен.	ЛИСТ 4	ЛИСТОВ 31



Вопрос переноса газового оборудования необходимо согласовать с газовыми службами

дизайнер Малышева Марина тел. 8(965)434-43-77	ДП квартиры по адресу: Московская область, Одинцовский район, г.п. Одинцово, с. Ромашково, Европейский б-р, д.3, кв.1		
	План монтажа/демонтажа перегородок. Развертки стен. Перенос оборудования.	ЛИСТ 5	ЛИСТОВ 31



Обозначения:

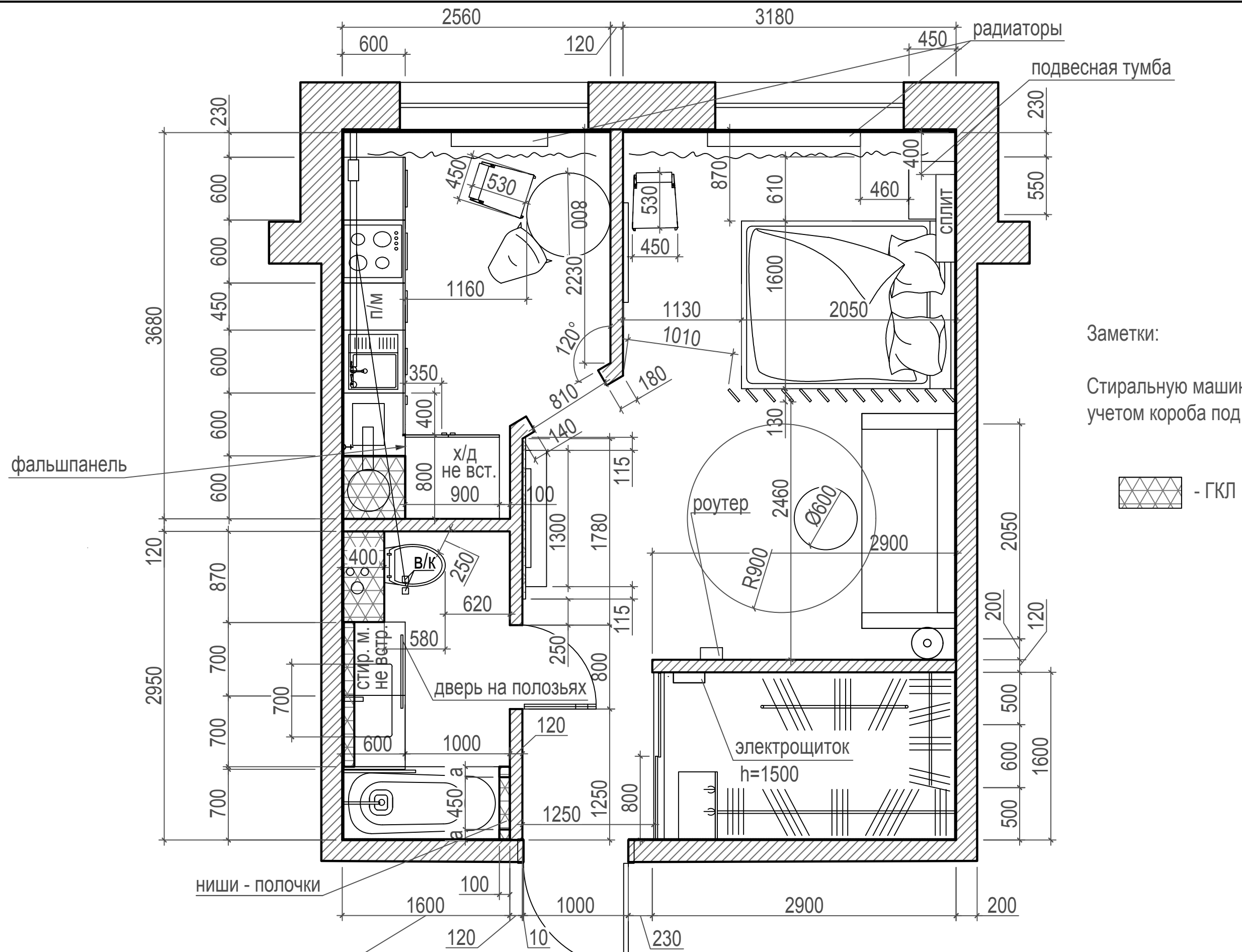
- 1. прихожая
- 2. гардеробная
- 3. санузел
- 4. гостиная
- 5. кухня
- 6. спальня

Заметки:

Проем на кухню должен быть облагорожен "порталом" для двери. Наличники портала двери в санузел должны быть одинаковой конфигурации, цвета, фактуры и одинаковыми по ширине с наличниками портала на кухню.

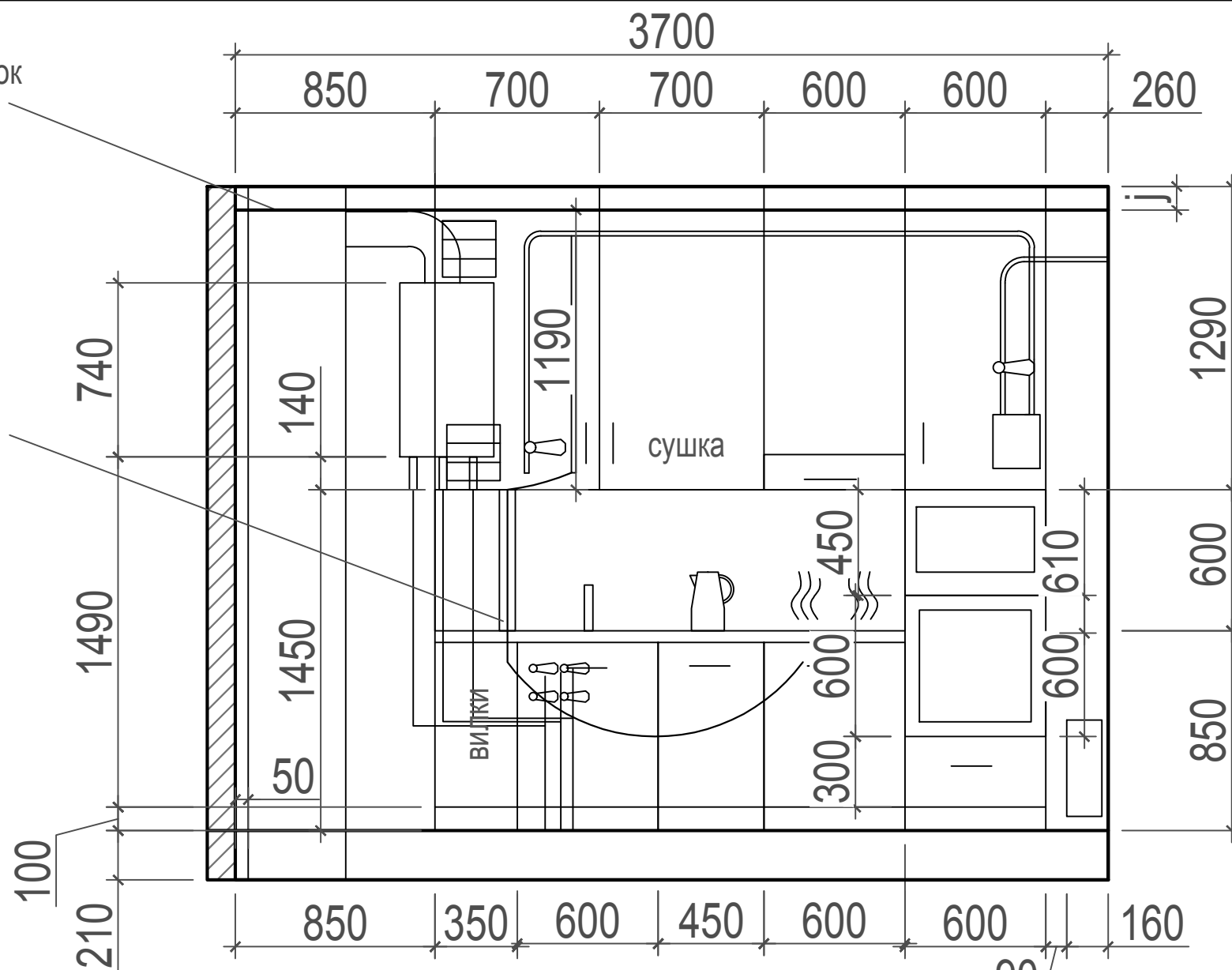
дизайнер Малышева Марина тел. 8(965)434-43-77	ДП квартиры по адресу: Московская область, Одинцовский район, г.п. Одинцово, с. Ромашково, Европейский б-р, д.3, кв.1		
	Экспликация помещений. Схема открывания дверей	ЛИСТ 6	ЛИСТОВ 31





дизайнер Малышева Марина тел. 8(965)434-43-77	ДП квартиры по адресу: Московская область, Одинцовский район, г.п. Одинцово, с. Ромашково, Европейский б-р, д.3, кв.1		
	Схема расстановки мебели и оборудования.		ЛИСТ 7

натяжной потолок



Заметки:

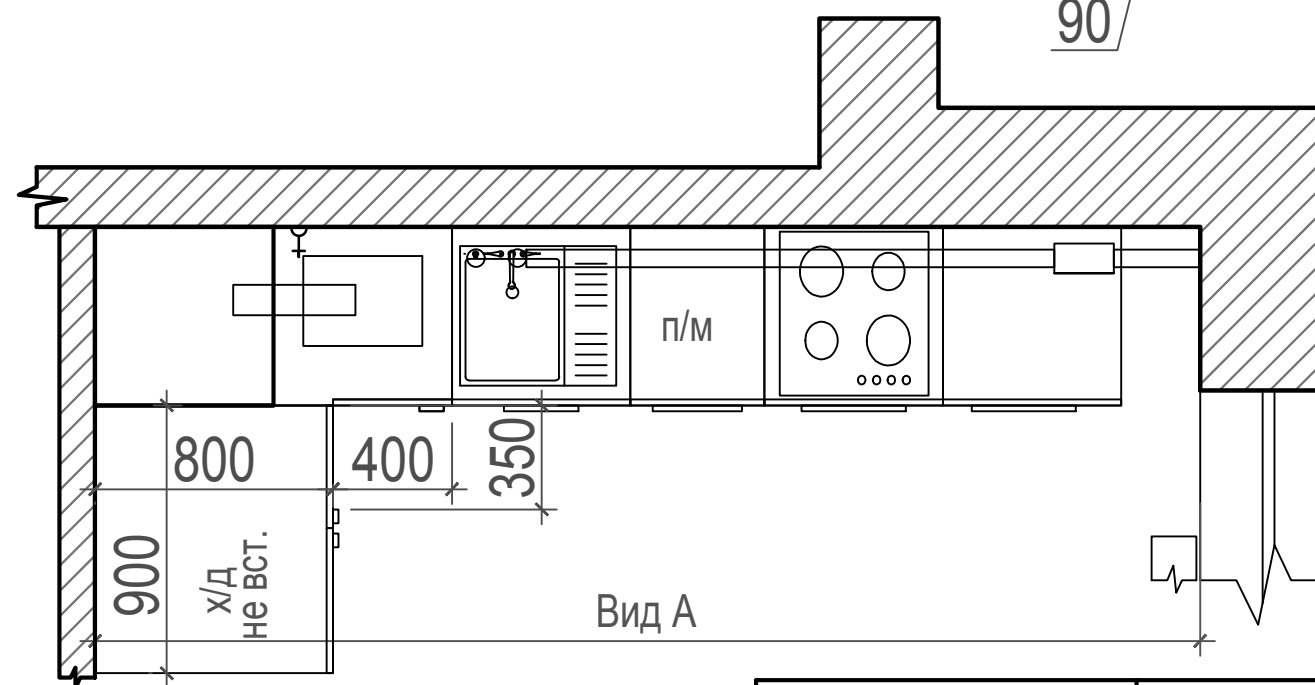
j-расстояние на которое опустится потолок.

Нужно поднять газовые трубы и краны над мойкой в зону верхней секции кухни на 300 мм, а так же сам газовый котел на 500 мм вверх перенести.

Водяные трубы к котлу прячутся в выравнивающий слой стены. Штробить несущую стену нельзя.

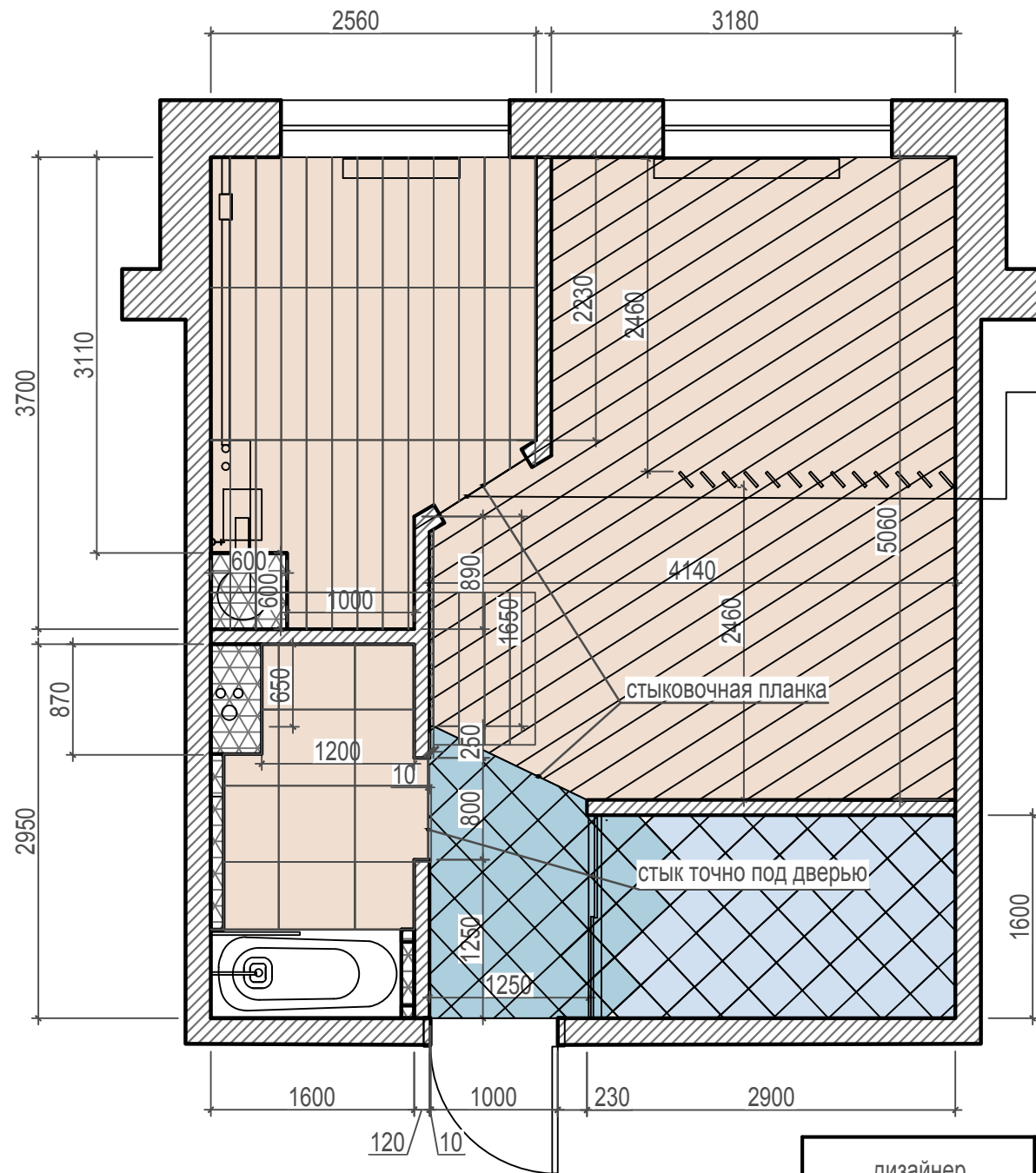
Шланг газовый проводим через декоративную трубу хромированную, которая соединяет нижние и верхние секции кухни в зоне секции под вилки. Далее шланг тянется под раковиной и посудомойкой к варочной панели.

Вентиляционные отверстия и проем, обеспечивающий доступ к шкафчику с газовой колонкой, уменьшены относительно паспорта по решению Заказчика. Рекомендуется консультация специалиста.



Вид А

дизайнер Малышева Марина тел. 8(965)434-43-77	ДП квартиры по адресу: Московская область, Одинцовский район, г.п. Одинцово, с. Ромашково, Европейский б-р, д.3, кв.1		
	Схема расстановки мебели и оборудования. Развертки стен. Вид А.	ЛИСТ 8	ЛИСТОВ 31



Рекомендуемые размеры напольных покрытий:






Прихожая керамогранит 30x30 см

Кухня 120x20 и ванна 60x60 см

Гостиная ламинат под паркетную доску шириной примерно 20 см.

— начинать укладывать ламинат с этой точки.

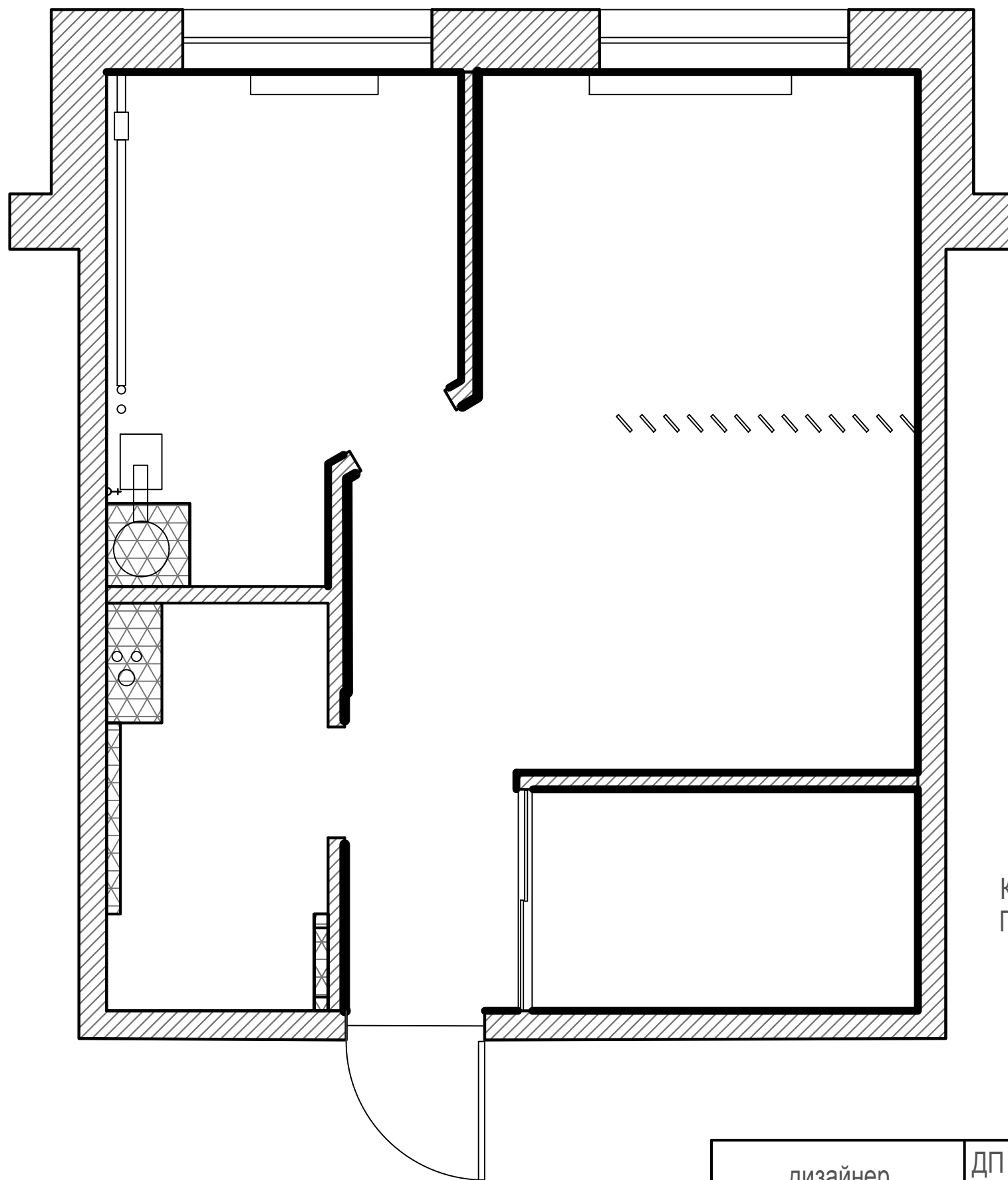
ПЛОЩАДИ ПОКРЫТИЙ ПОЛА:

-  Ламинат - 18 м<sup>2</sup>;
-  Плитка бирюзовая - 3,3 м<sup>2</sup>;
-  Плитка дешёвая бирюзовая - 4 м<sup>2</sup>;
-  ванна - 3,3 м<sup>2</sup>;
-  кухня - 8 м<sup>2</sup>;

ПО ВОЗМОЖНОСТИ НЕ ДЕЛИТЬ ПЛИТКУ ПРИХОЖЕЙ И ГАРДЕРОБНОЙ, А ВЫЛОЖИТЬ ЕДИНУЮ.

КОЛИЧЕСТВО МАТЕРИАЛА ДАНО БЕЗ УЧЁТА ПОДРЕЗКИ!

дизайнер Малышева Марина тел. 8(965)434-43-77	ДП квартиры по адресу: Московская область, Одинцовский район, г.п. Одинцово, с. Ромашково, Европейский б-р, д.3, кв.1				
	Схема раскладки напольных покрытий	<table border="1"> <tr> <th>ЛИСТ</th> <th>ЛИСТОВ</th> </tr> <tr> <td>9</td> <td>31</td> </tr> </table>	ЛИСТ	ЛИСТОВ	9
ЛИСТ	ЛИСТОВ				
9	31				



— напольный плинтус: 28,7 м/п

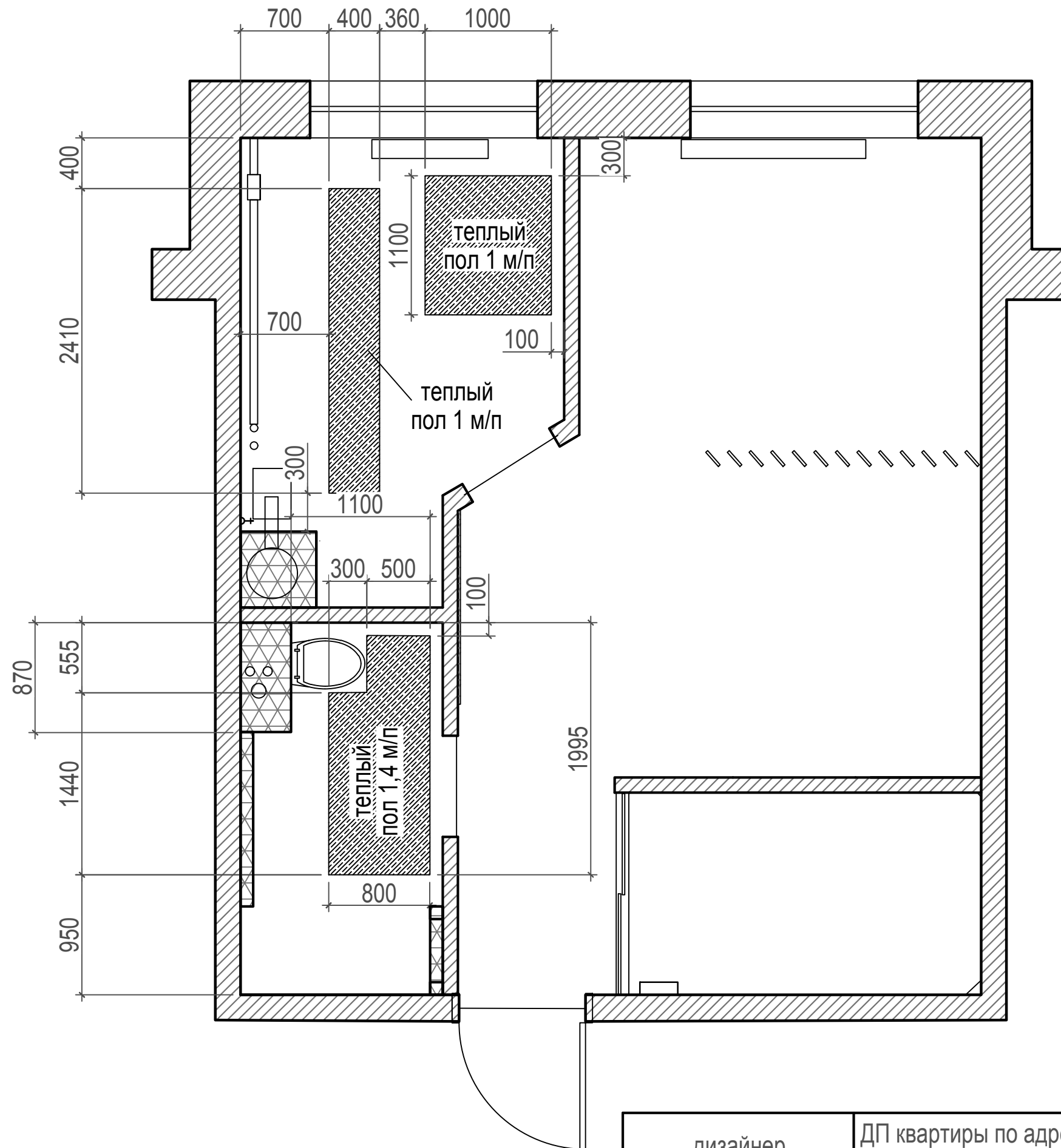
Вычесть из заданной длины столько метров, сколько закроется в гардеробной цоколем, обувницей, гардеробным проемом, наличниками и т. п.

Плинтус белый в цвет дверей. Материал плинтуса выбирать с учетом возможностей огибания углов. Особые моменты монтажа: плинтус должен проходить под тупым углом у входа в кухню, а так же огибать мини-выступ конструкции из ГКЛ под ТВ.

Пример: Деревянные или полиуретановые плинтуса ставятся без уголков, с запилом стыков под нужный угол. Нужна консультация строителей.

КОЛИЧЕСТВО МАТЕРИАЛА ДАНО БЕЗ УЧЕТА ПОДРЕЗКИ !  
ПЛИНТУС ГАРДЕРОБНОЙ ДАН БЕЗ УЧЕТА НАПОЛНЕНИЯ !

дизайнер Малышева Марина тел. 8(965)434-43-77	ДП квартиры по адресу: Московская область, Одинцовский район, г.п. Одинцово, с. Ромашково, Европейский б-р, д.3, кв.1		
	Схема раскладки напольного плинтуса	ЛИСТ	ЛИСТОВ
		10	31

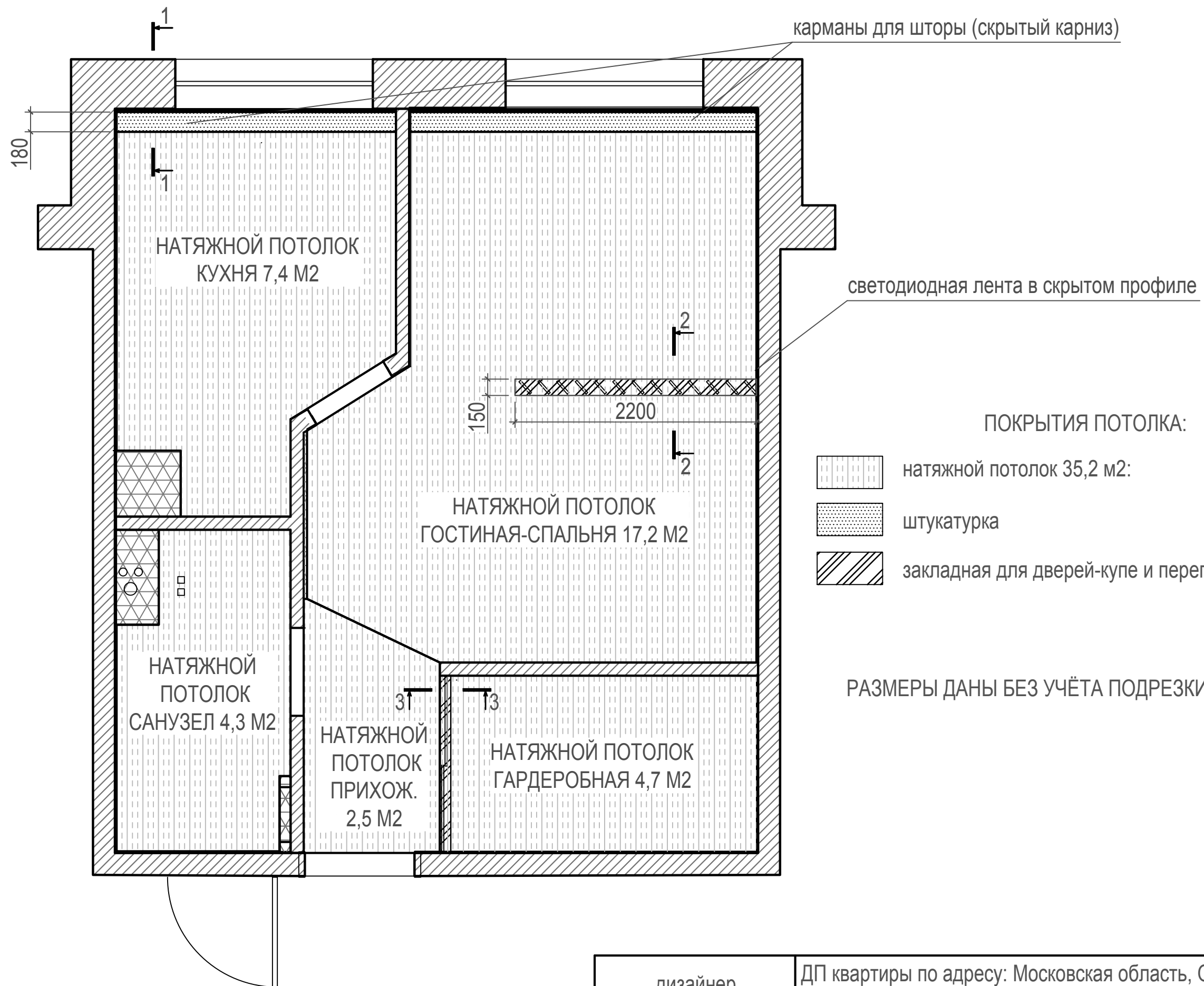


дизайнер  
Малышева Марина  
тел. 8(965)434-43-77

ДП квартиры по адресу: Московская область, Одинцовский район,  
г.п. Одинцово, с. Ромашково, Европейский б-р, д.3, кв.1

Схема раскладки теплого пола

ЛИСТ	ЛИСТОВ
11	31



дизайнер  
Малышева Марина  
тел. 8(965)434-43-77

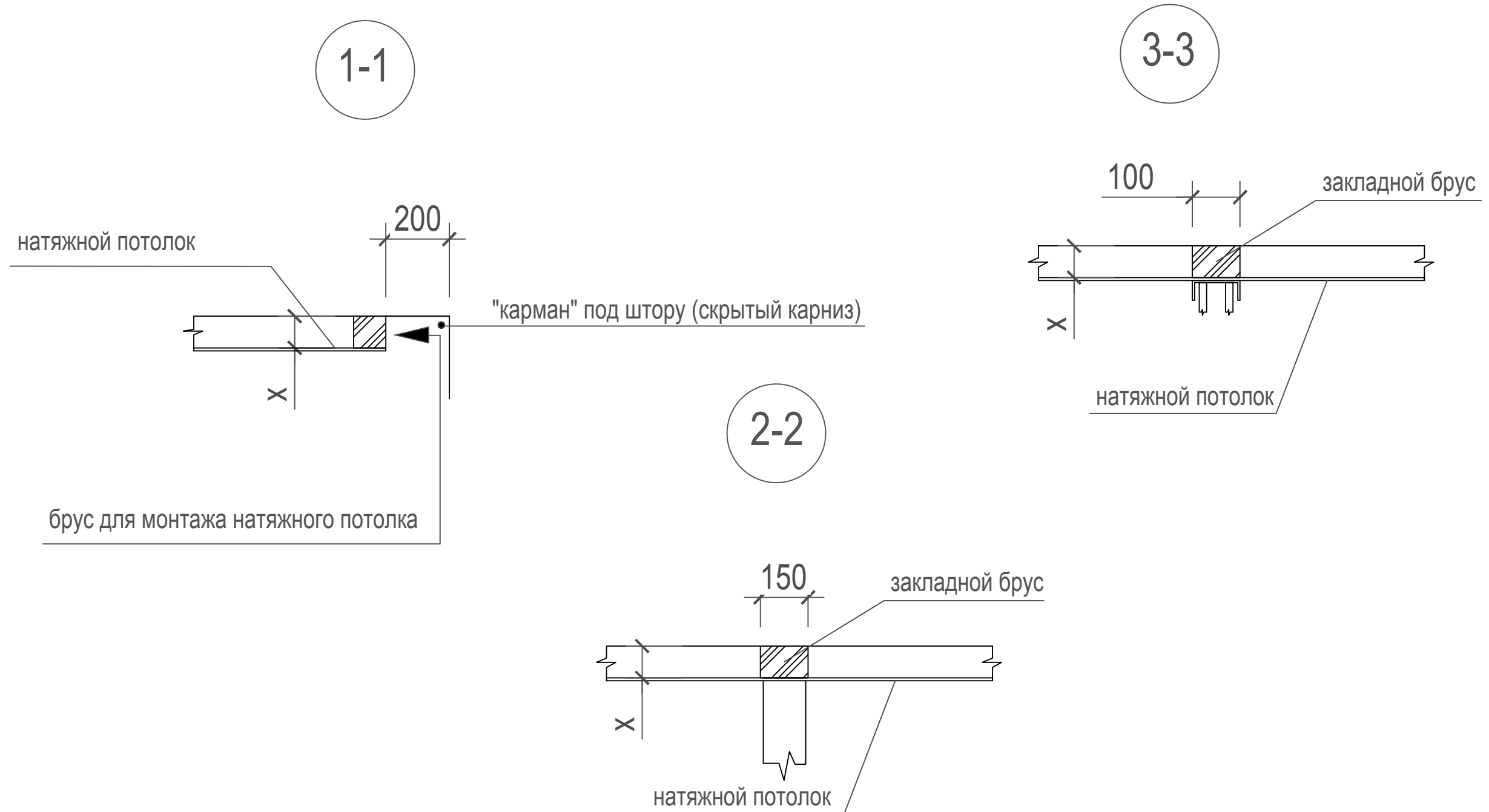
ДП квартиры по адресу: Московская область, Одинцовский район,  
г.п. Одинцово, с. Ромашково, Европейский б-р, д.3, кв.1

Схема потолка.	ЛИСТ	ЛИСТОВ
	12	31

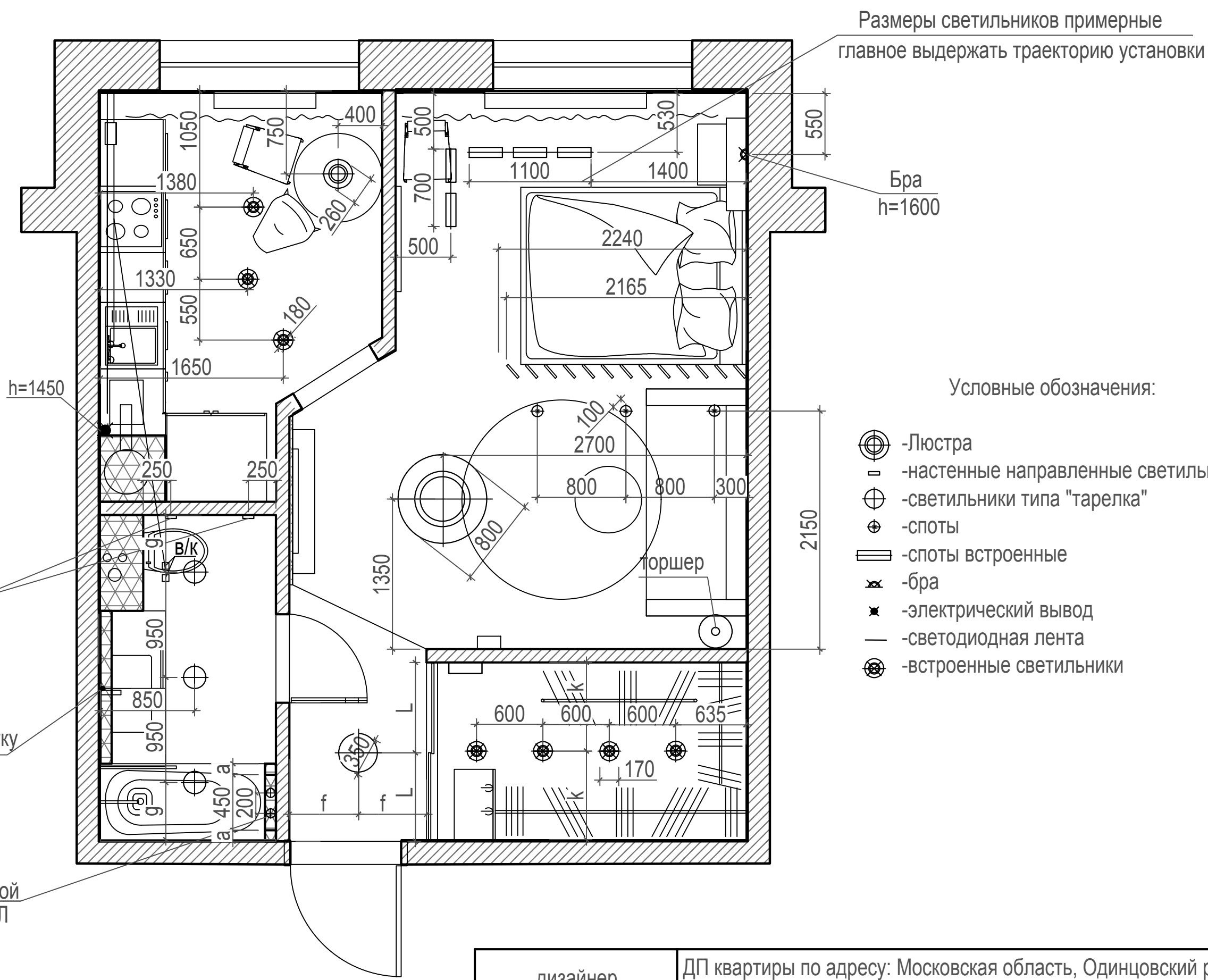
РАЗРЕЗЫ ПОТОЛКА:

Обозначения:

x - высота опущения потолка



дизайнер Малышева Марина тел. 8(965)434-43-77	ДП квартиры по адресу: Московская область, Одинцовский район, г.п. Одинцово, с. Ромашково, Европейский б-р, д.3, кв.1				
	Разрезы потолка.	<table border="1"> <tr> <td>ЛИСТ</td> <td>ЛИСТОВ</td> </tr> <tr> <td>13</td> <td>31</td> </tr> </table>	ЛИСТ	ЛИСТОВ	13
ЛИСТ	ЛИСТОВ				
13	31				



Размеры светильников примерные  
главное выдержать траекторию установки

Бра  
h=1600

Условные обозначения:

- ⊙ - Люстра
- ▭ - настенные направленные светильники
- ⊕ - светильники типа "тарелка"
- ⊗ - споты
- ▭ - споты встроенные
- ✕ - бра
- ✱ - электрический вывод
- - светодиодная лента
- ⊗ - встроенные светильники

вывод под подсветку  
зеркала h=1500

ниши - полочки с подсветкой  
2 лампы встроенные в ГКЛ

дизайнер Малышева Марина тел. 8(965)434-43-77	ДП квартиры по адресу: Московская область, Одинцовский район, г.п. Одинцово, с. Ромашково, Европейский б-р, д.3, кв.1		
	Схема расположения светильников с мебелью.	ЛИСТ 14	ЛИСТОВ 31



Размеры светильников примерные  
главное выдержать траекторию установки

**ИТОГО СВЕТИЛЬНИКОВ:**

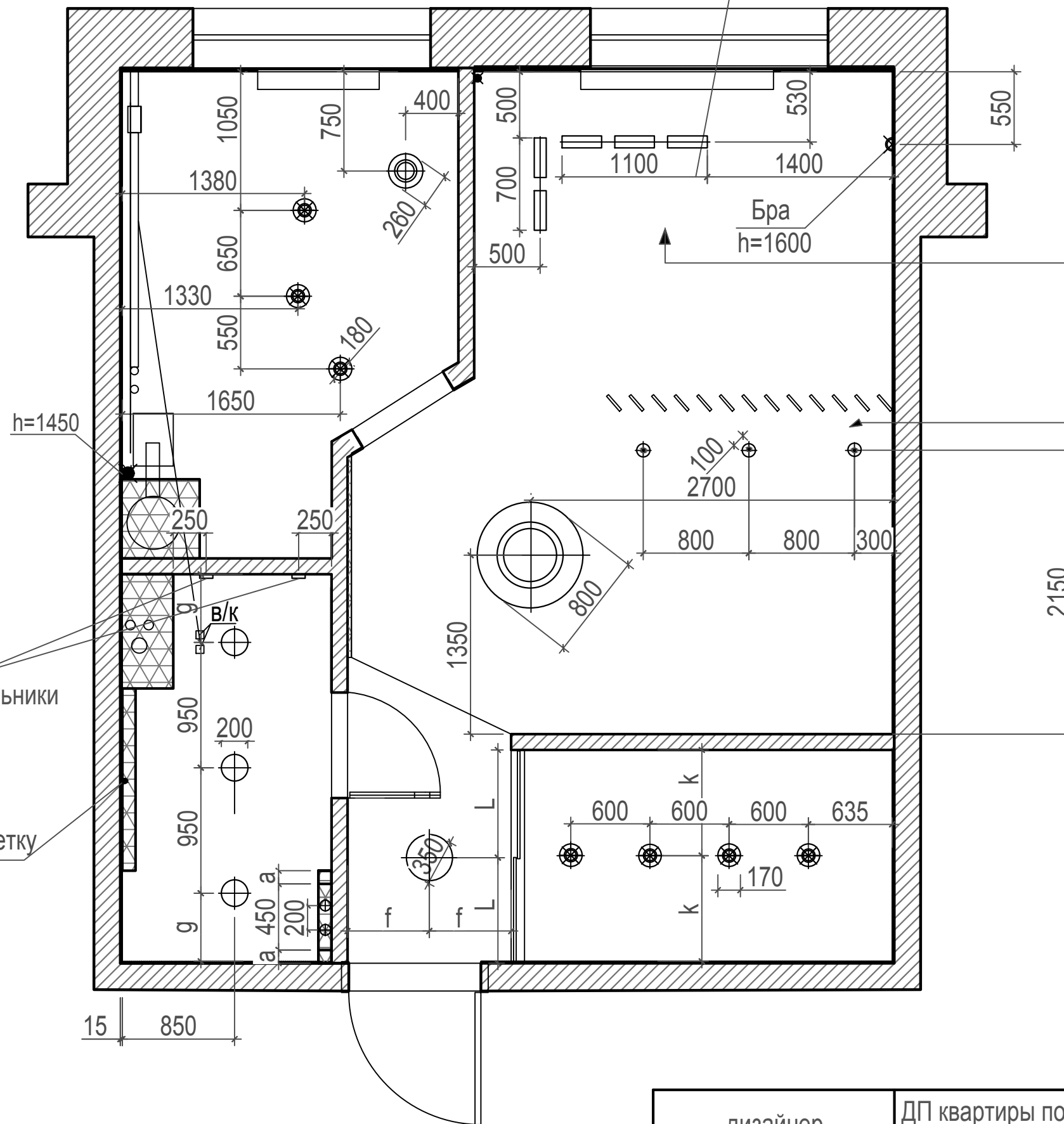
3 на кухне точечных встроенных  
5 или 2 удлиненных в спальне  
2 люстры (на кухне и в гостиной)  
3 спота в гостиной  
8 светильников типа "тарелка":  
из них 3 в ванне, 4 в гардеробной  
и 1 в прихожей

Заметки: **ВЫБРАТЬ СПОТЫ!!!**  
если это споты на штанге, то нужно  
выбрать сначала модель (они бывают  
регулируемые/нерегулируемые, с разным  
способом подключения). Тогда будет  
ясно, что нужно указывать – 3 вывода  
электрики для каждого спота или только  
один, т.к. другие будут подключены  
последовательно после первого уже на  
штанге.  
Условные обозначения:

- ⊙ - Люстра
- ▭ - настенные направленные светильники
- ⊕ - светильники типа "тарелка"
- ⊙ - споты
- ▭ - споты встроенные
- ⌘ - бра
- ✱ - электрический вывод
- - светодиодная лента
- ⊙ - встроенные светильники круглые

Настенные светильники  
h=2450

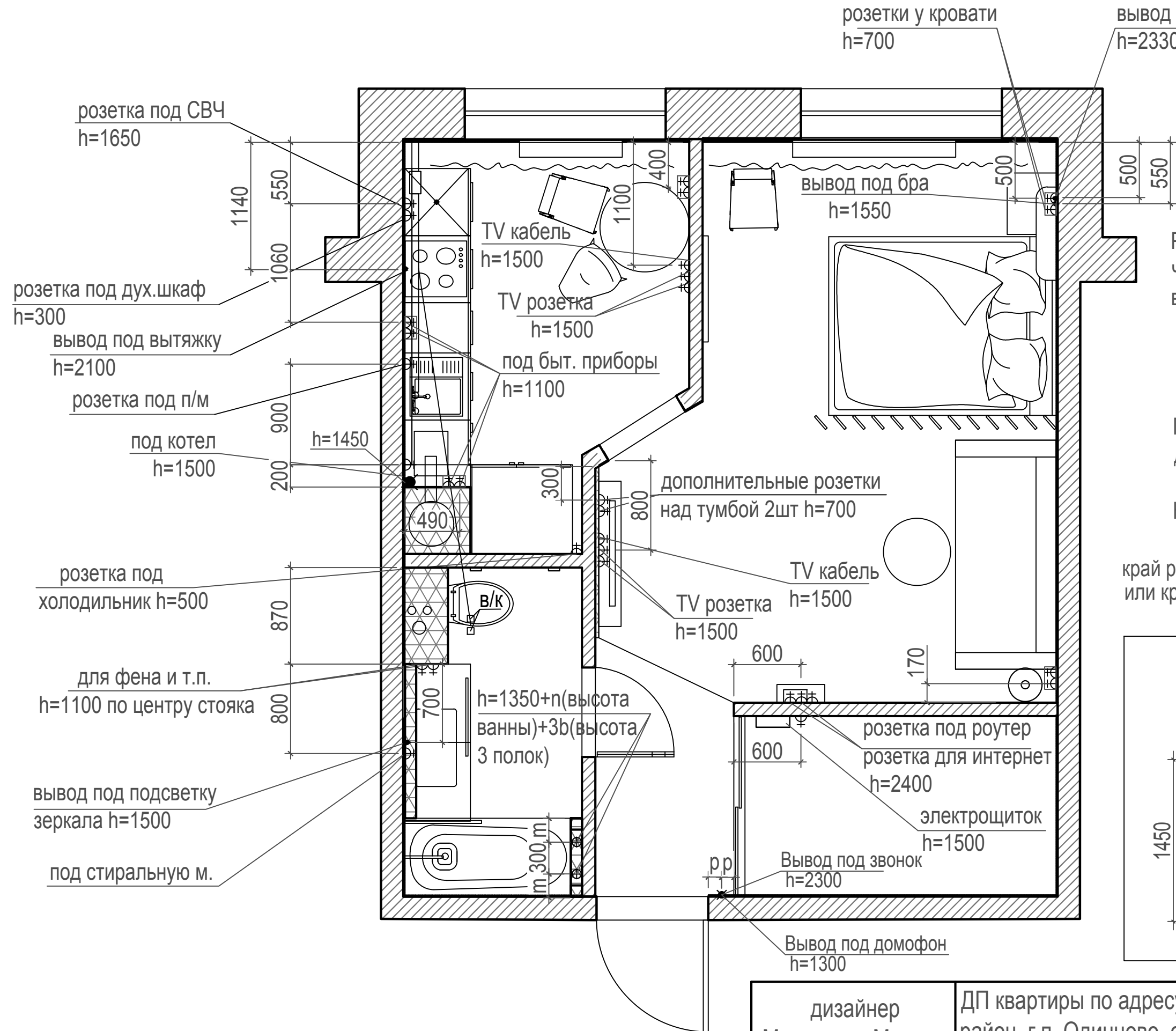
Вывод под подсветку  
зеркала h=1500



дизайнер  
Малышева Марина  
тел. 8(965)434-43-77

ДП квартиры по адресу: Московская область, Одинцовский район,  
г.п. Одинцово, с. Ромашково, Европейский б-р, д.3, кв.1

Схема расположения светильников без мебели.	ЛИСТ	ЛИСТОВ
	15	31



⌘ - розетка. ИТОГО 26шт. обычных и 1 под интернет

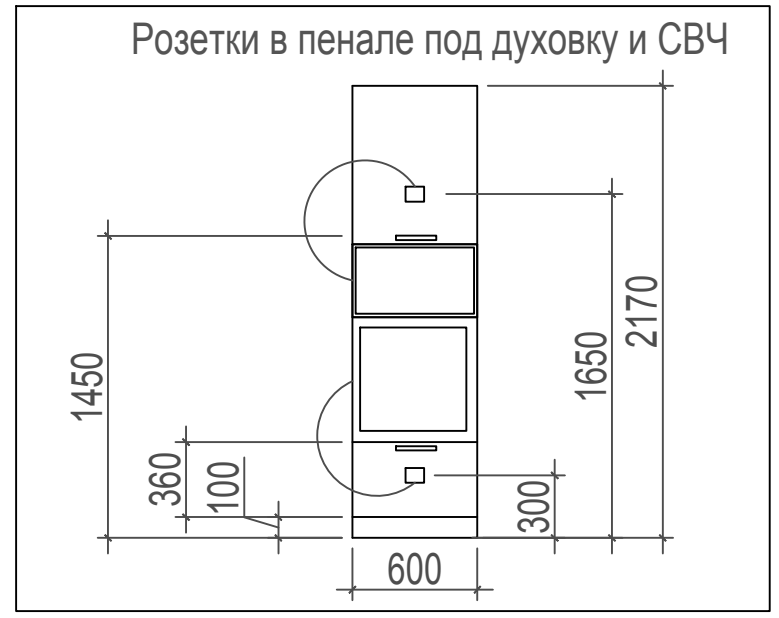
Розетки располагать на h=300 от чистого пола (кроме отдельно выделенных)

Привязка розеток дана к центру розетки по высоте и по ширине

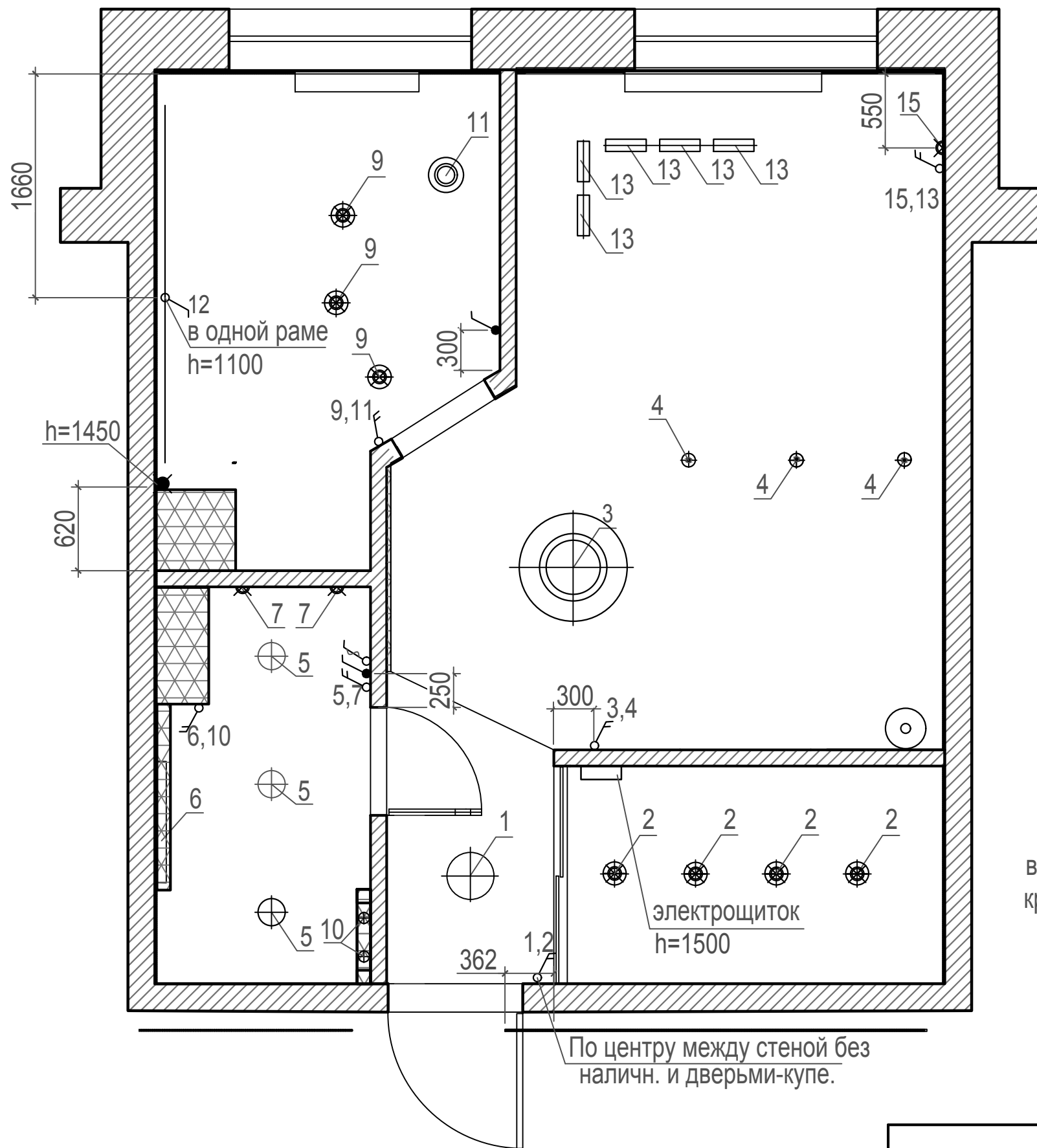
Предусмотреть кабель-канал в стене для соединения TV с другой техникой.

На фиолетовой стене розетки черные.

край розетки не должен отставать от наличника или края стены на расстояние меньше 50мм



дизайнер Малышева Марина тел. 8(965)434-43-77	ДП квартиры по адресу: Московская область, Одинцовский район, г.п. Одинцово, с. Ромашково, Европейский б, д.3, кв.1		
	Схема расположения розеток и сплитсистемы		ЛИСТ 16



Условные обозначения:

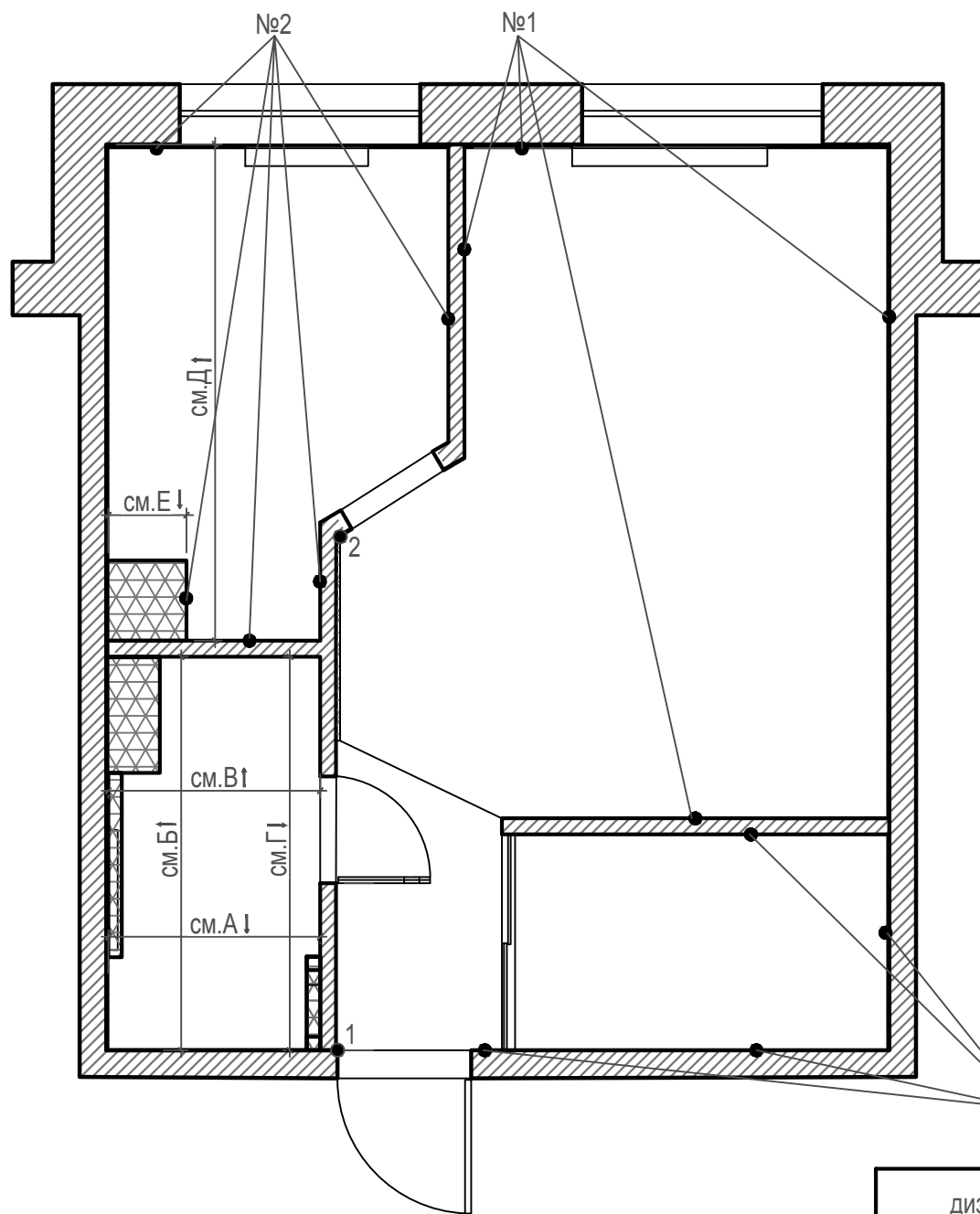
- ⊙ - Люстра
- ▭ - настенные направленные светильники
- ⊕ - светильники типа "тарелка"
- ⊗ - споты
- ▬ - споты встроенные
- ⌘ - бра
- ⋈ - электрический вывод
- - светодиодная лента
- ⊗ - встроенные светильники круглые
- ⏻ - одноклавишный вкл
- ⏻⏻ - двухклавишный вкл
- ⦿ - терморегулятор на теплый пол
- ⏻⏻⏻ - вытяжка с автоматическим отключением


Рекомендация установить выключатели 1, 2, 9, 11 на более свободной стене, а 5,7 справа у входа в санузел, если заказчица это одобрит.


Расположение выключателей на схеме дано по усмотрению Заказчицы.

вкл располагать на  $h=900$  от чистого пола (кроме отдельно выделенных) край выключателя должен отставать от наличника или края стены на расстояние не меньше 50мм

дизайнер Малышева Марина тел. 8(965)434-43-77	ДП квартиры по адресу: Московская область, Одинцовский район, г.п. Одинцово, с. Ромашково, Европейский б-р, д.3, кв.1				
	Схема расположения выключателей	<table border="1"> <tr> <th>ЛИСТ</th> <th>ЛИСТОВ</th> </tr> <tr> <td>17</td> <td>31</td> </tr> </table>	ЛИСТ	ЛИСТОВ	17
ЛИСТ	ЛИСТОВ				
17	31				



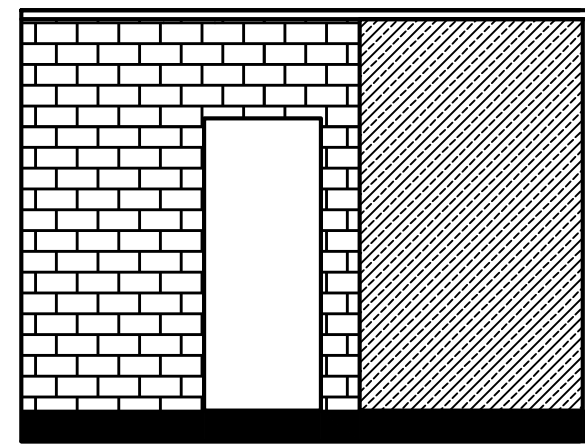
 - покраска обоев в фиолетовый цвет 4,1 м2

 - плитка под кирпич 4,6 м2

№1 - краска для обоев белая с оттенком серо-молочного 55,2 м2

№2 - краска для обоев белая с оттенком молочного 19,5

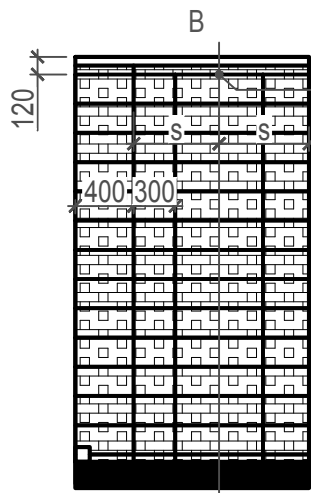
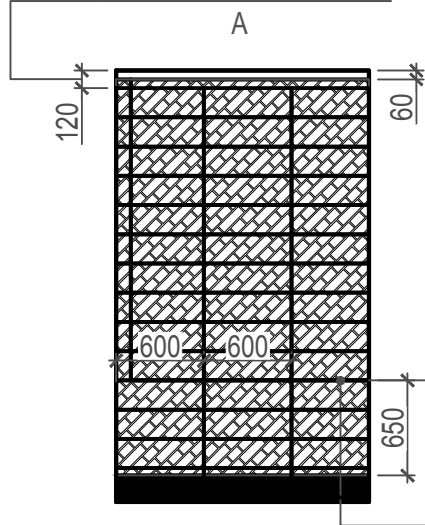
1-2



КОЛИЧЕСТВО МАТЕРИАЛА ДАНО БЕЗ УЧЁТА ПОДРЕЗКИ!

дизайнер Малышева Марина тел. 8(965)434-43-77	ДП квартиры по адресу: Московская область, Одинцовский район, г.п. Одинцово, с. Ромашково, Европейский б-р, д.3, кв.1	
	Схема раскладки стеновых покрытий.	
Лист 1	ЛИСТ	ЛИСТОВ
	18	31

начало укладки плитки от высоты ванны  
потолок опустить на 120, а не на 60мм



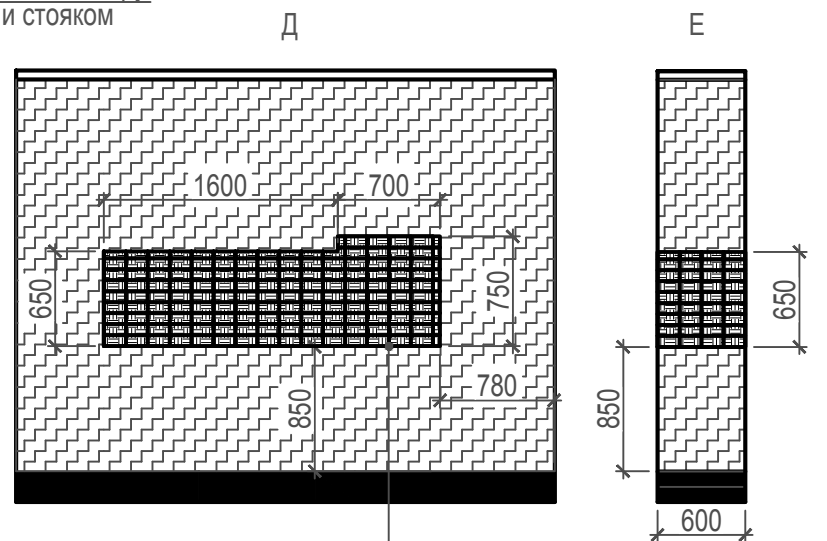
начало укладки плитки строго по центру стены






начало укладки плитки

Б начало укладки плитки строго по центру  
расстояния между ванной и стояком



начало укладки плитки строго по центру места под вытяжку



-  - фартук кабанчик 15x7,5 / 2 м<sup>2</sup>
-  - плитка бежевая под бетон 60x20 / 6,2 м<sup>2</sup>  
+0,5 м<sup>2</sup> (примерно для глубины ниши и короба для труб)
-  - плитка белая Волны 60x20 / 6,1 м<sup>2</sup>
-  - белая плитка 60x20 / 10,5 м<sup>2</sup>
-  - обои под покраску с краской №2 на этих стенах 10 м<sup>2</sup>


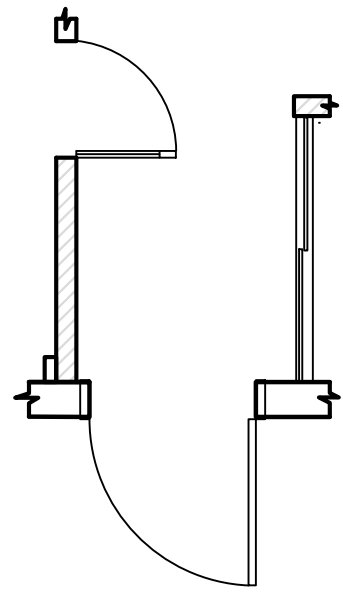
Заметки:

Плитку на кухонный фартук укладывать на столешницу после установки последней.

КОЛИЧЕСТВО МАТЕРИАЛА ДАНО БЕЗ УЧЁТА ПОДРЕЗКИ!

дизайнер Малышева Марина тел. 8(965)434-43-77	ДП квартиры по адресу: Московская область, Одинцовский район, г.п. Одинцово, с. Ромашково, Европейский б-р, д.3, кв.1	
	Схема раскладки стеновых покрытий. Лист 2	
	ЛИСТ	ЛИСТОВ
	19	31

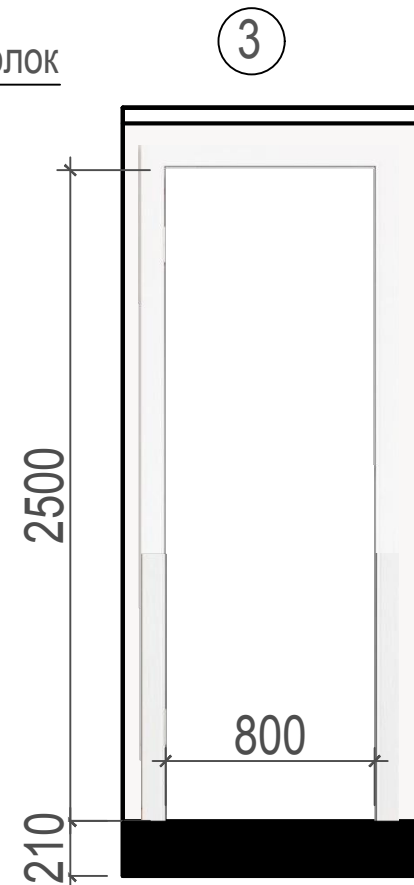
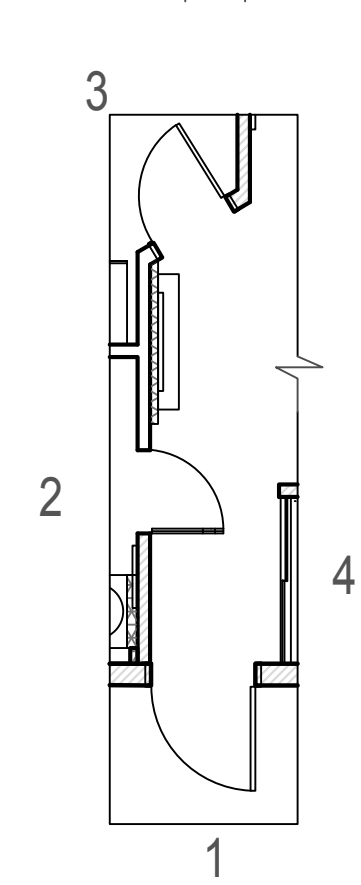
1. Светильник потолочный "тарелка"



дизайнер  
Малышева Марина  
тел. 8(965)434-43-77

ДП квартиры по адресу: Московская область, Одинцовский район,  
г.п. Одинцово, с. Ромашково, Европейский б-р, д.3, кв.1

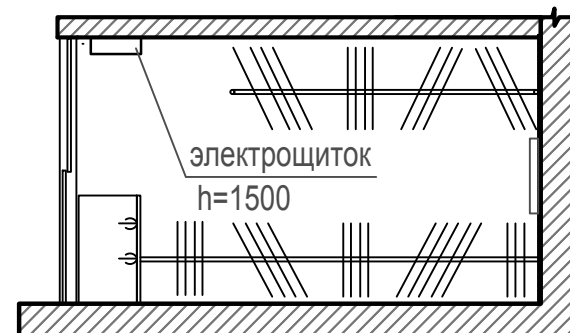



Дизайн борд прихожей	ЛИСТ	ЛИСТОВ
	20	31



В тумбе сделать  
потайной вывод  
проводов на столешницу


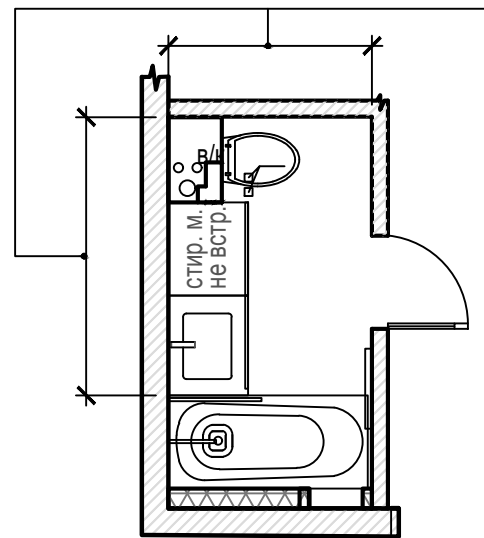
выравнивающий слой пола

дизайнер Малышева Марина тел. 8(965)434-43-77	ДП квартиры по адресу: Московская область, Одинцовский район, г.п. Одинцово, с. Ромашково, Европейский б-р, д.3, кв.1				
	Развертка стен Прихожей	<table border="1"> <tr> <th>ЛИСТ</th> <th>ЛИСТОВ</th> </tr> <tr> <td>21</td> <td>31</td> </tr> </table>	ЛИСТ	ЛИСТОВ	21
ЛИСТ	ЛИСТОВ				
21	31				



<p>дизайнер Малышева Марина тел. 8(965)434-43-77</p>	<p>ДП квартиры по адресу: Московская область, Одинцовский район, г.п. Одинцово, с. Ромашково, Европейский б-р, д.3, кв.1</p>		
	<p>Дизайн борд Гардеробной.</p>	<p>ЛИСТ 22</p>	<p>ЛИСТОВ 31</p>





1. Светильники-современные круглые тарелки



2. Подсветка зеркала и части потолка



фактура и цвет настенной плитки - бежевый бетон благородный



фактура и цвет на пол - керамогранит под дерево



Плитка Sal Sapiente 90x30

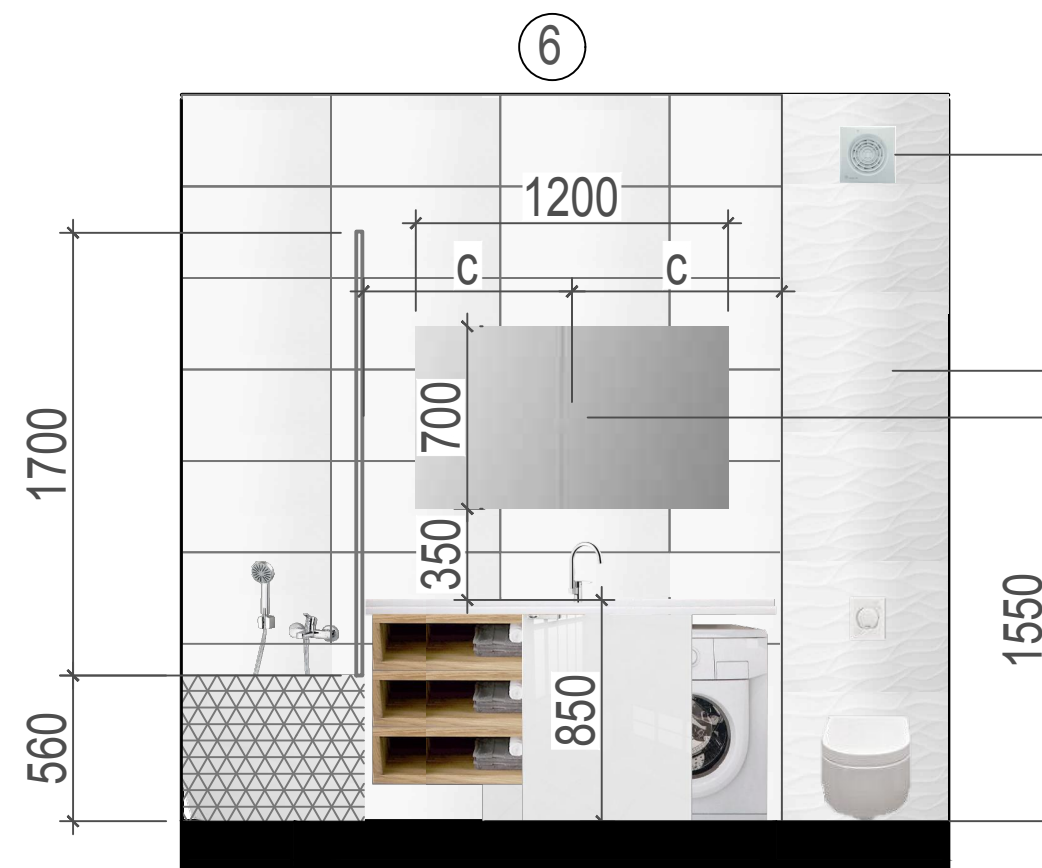
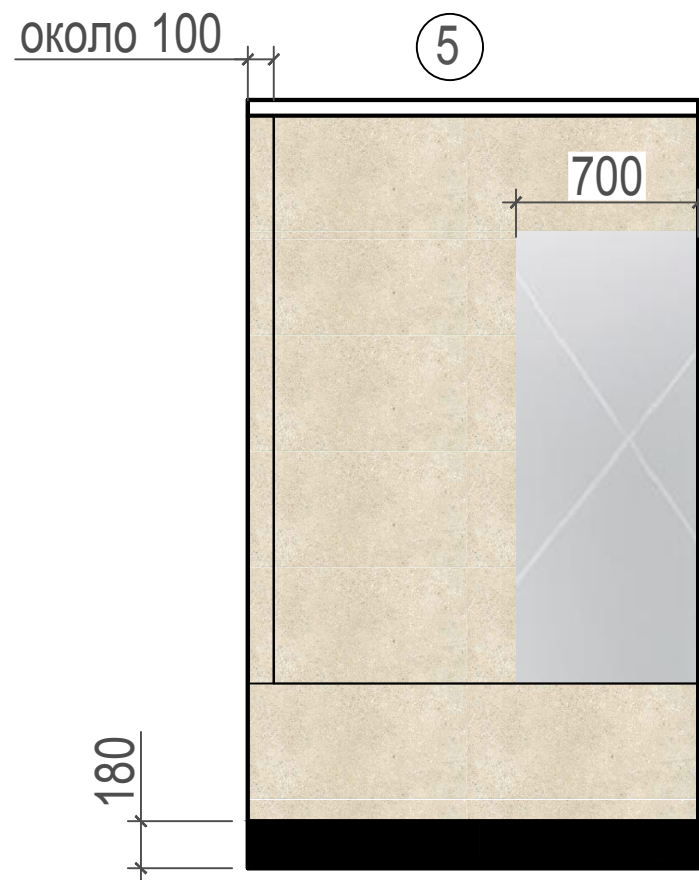


дизайнер  
Малышева Марина  
тел. 8(965)434-43-77

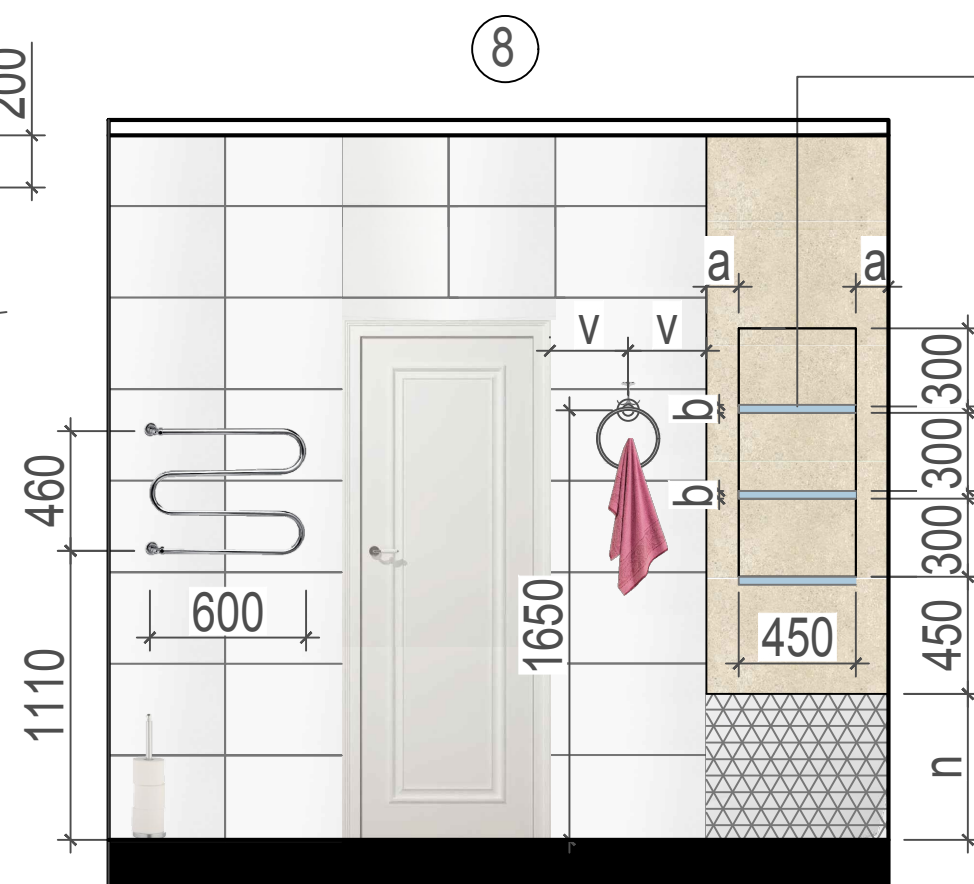
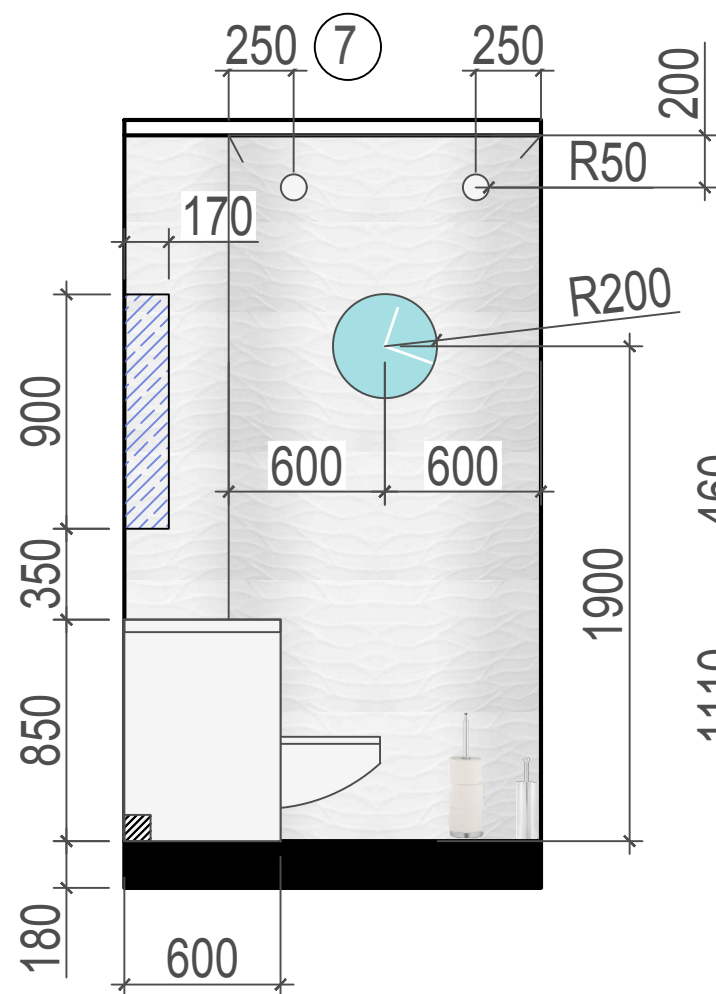
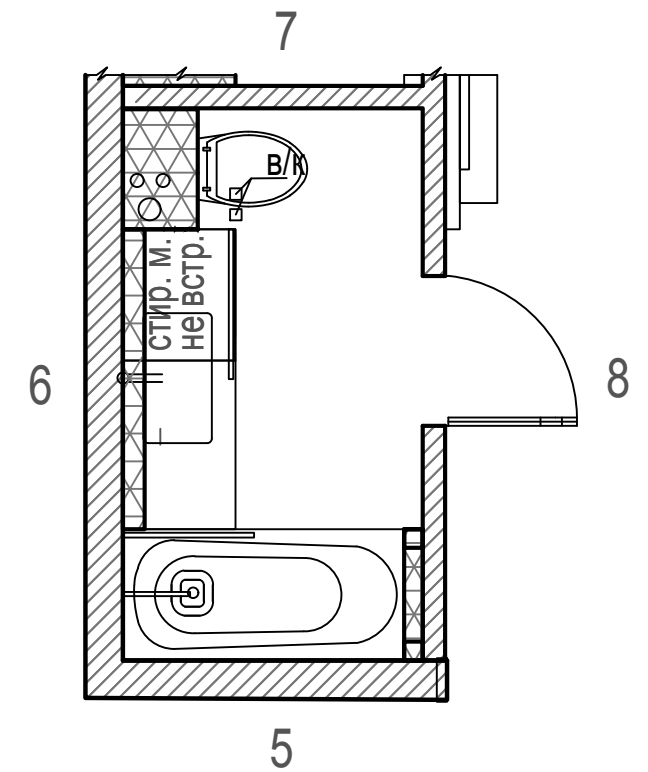
ДП квартиры по адресу: Московская область, Одинцовский район, г.п. Одинцово, с. Ромашково, Европейский б-р, д.3, кв.1

Дизайн борд Санузла.

ЛИСТ	ЛИСТОВ
23	31



Вентиляционный люк  
Уточнить у плиточников расположение  
в зависимости от раскладки плитки



Потайной люк  
Уточнить у плиточников расположение  
в зависимости от раскладки плитки

деревянные полочки с подсветкой  
глубиной добора ванны (около 100)

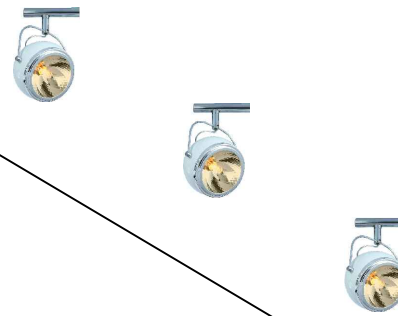

дизайнер  
Малышева Марина  
тел. 8(965)434-43-77

ДП квартиры по адресу: Московская область, Одинцовский район, г.п. Одинцово, с. Ромашково, Европейский б-р, д.3, кв.1

Развертка стен Санузла.

ЛИСТ	ЛИСТОВ
24	31

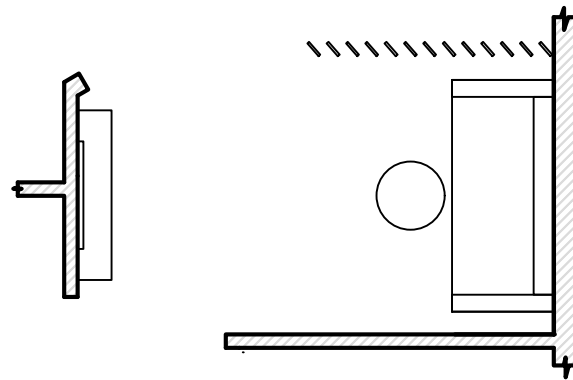
4. Подсветка перегородки



1. Светильник (Люстра) Maytoni Nola MOD807-PL-03-110-W



2. Торшер Brilliant Rider 04358/06

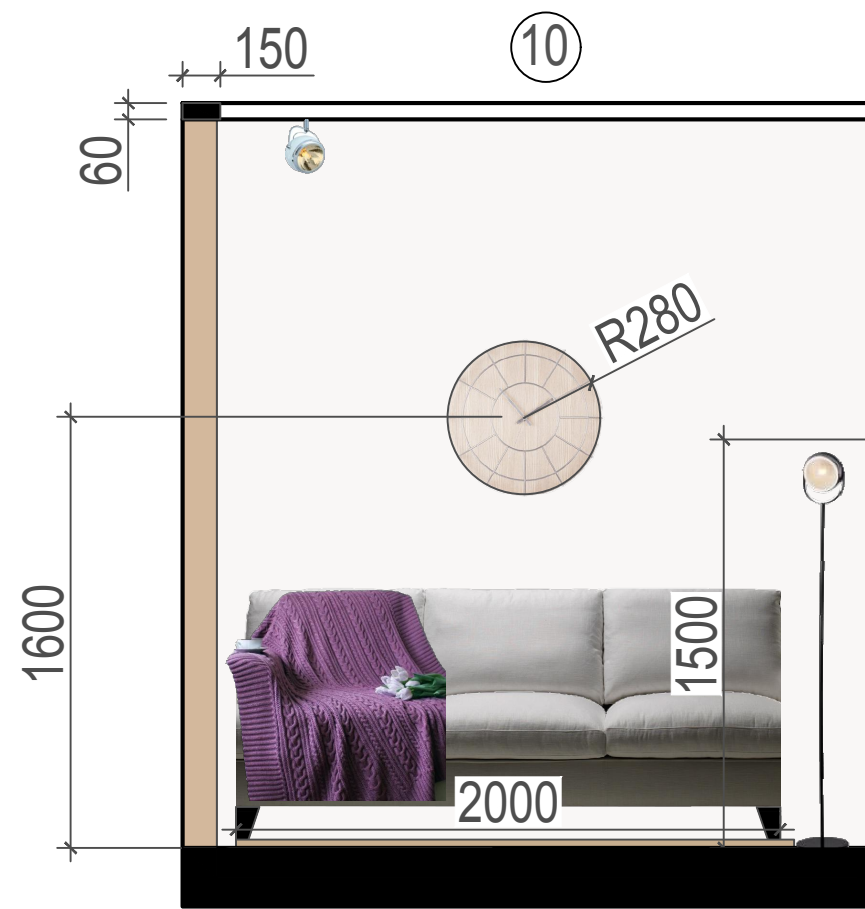


Ламинат



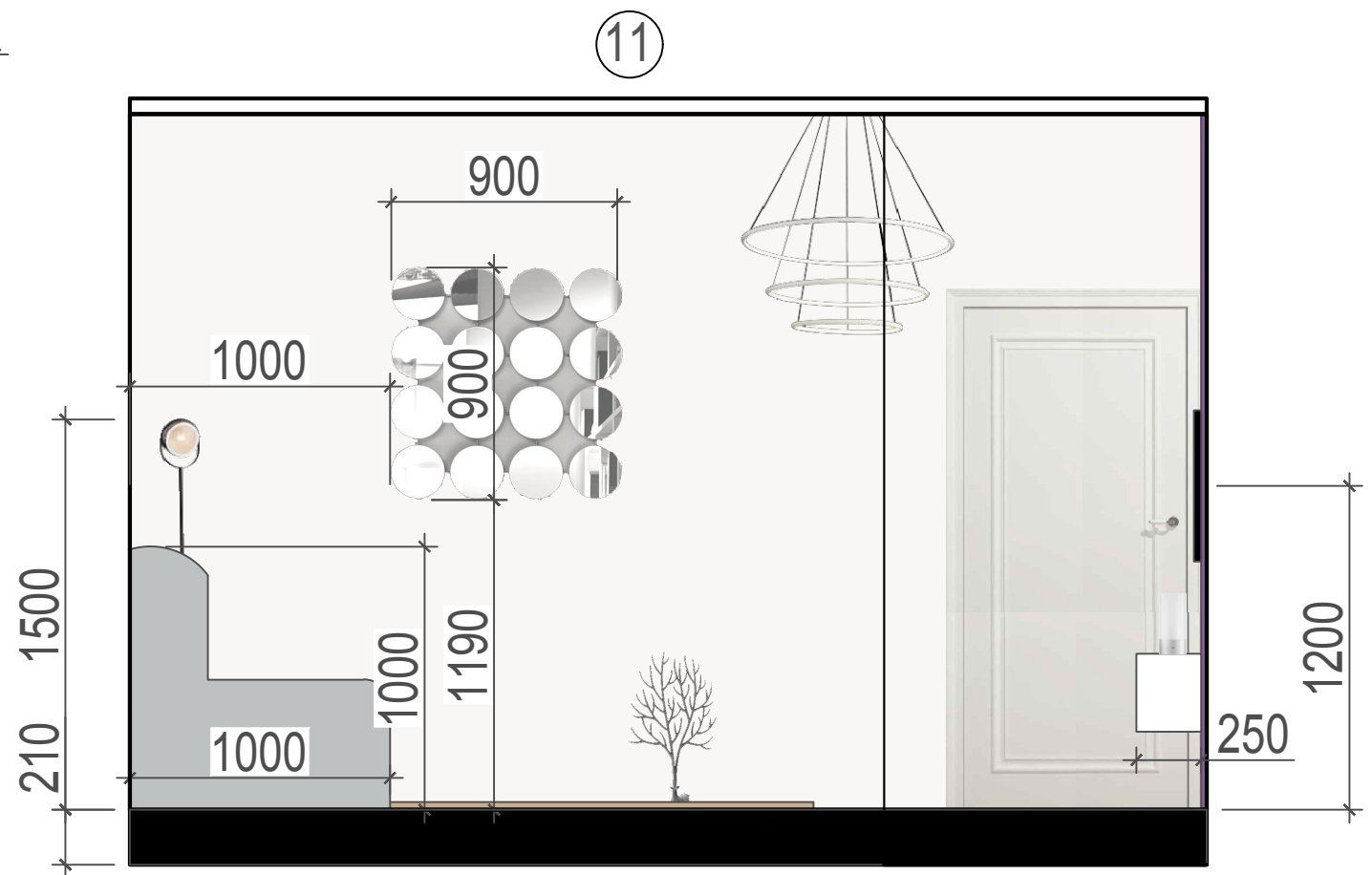
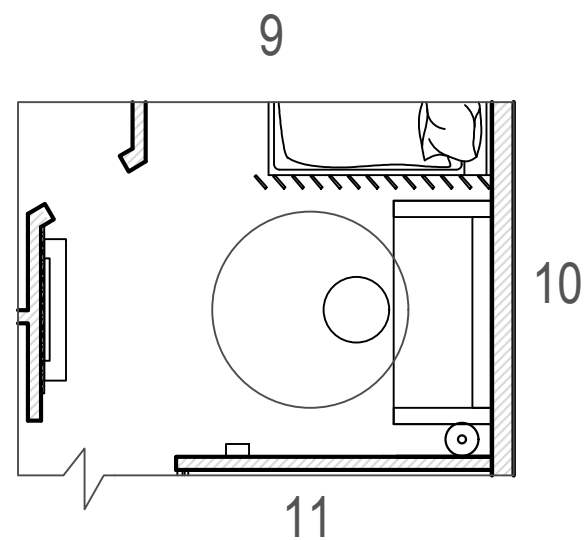
3. Теплая и не яркая настольная лампа

дизайнер Малышева Марина тел. 8(965)434-43-77	ДП квартиры по адресу: Московская область, Одинцовский район, г.п. Одинцово, с. Ромашково, Европейский б-р, д.3, кв.1		
	Дизайн борд Гостиной.	ЛИСТ 22	ЛИСТОВ 27

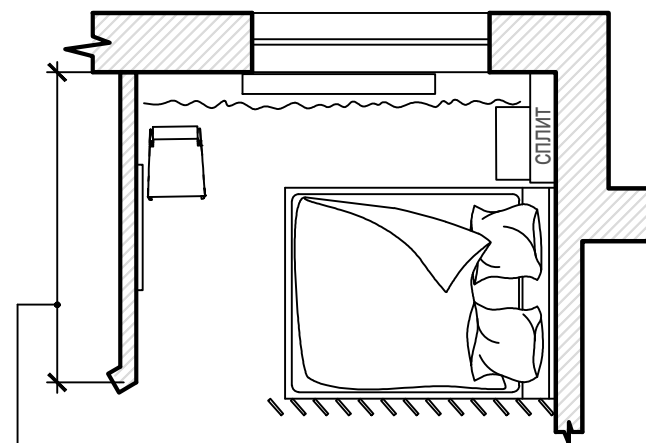


Часы повесить четко по центру дивана.

Перегородка из реек из дерева 150x20 на всю высоту помещения.



дизайнер Малышева Марина тел. 8(965)434-43-77	ДП квартиры по адресу: Московская область, Одинцовский район, г.п. Одинцово, с. Ромашково, Европейский б-р, д.3, кв.1		
	Развертка стен Гостиной	ЛИСТ 26	ЛИСТОВ 31



4. Подсветка плинтуса на пол скрытая





1. Основное освещение

2. Подсветка перегородки



3. Хрустальный бра

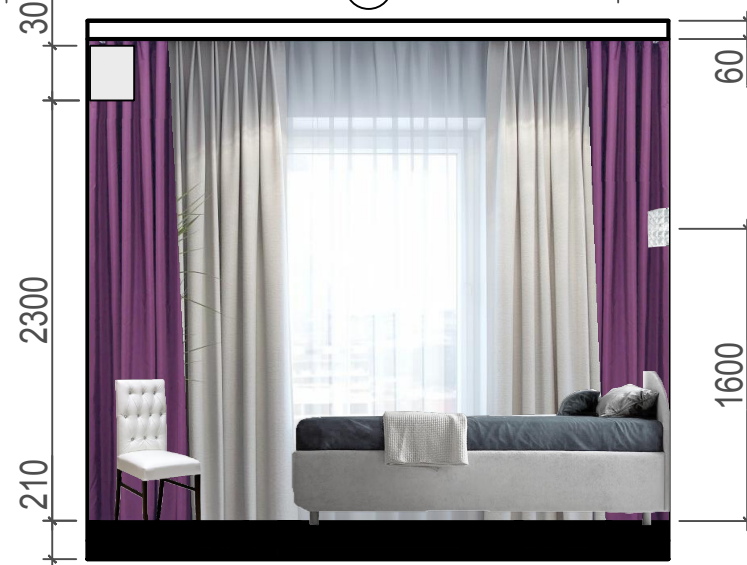
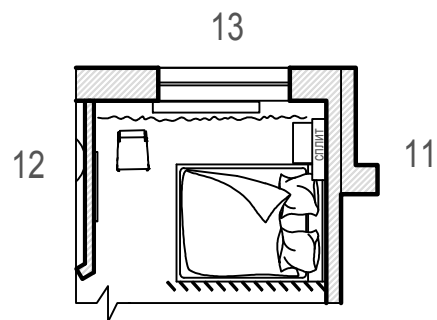

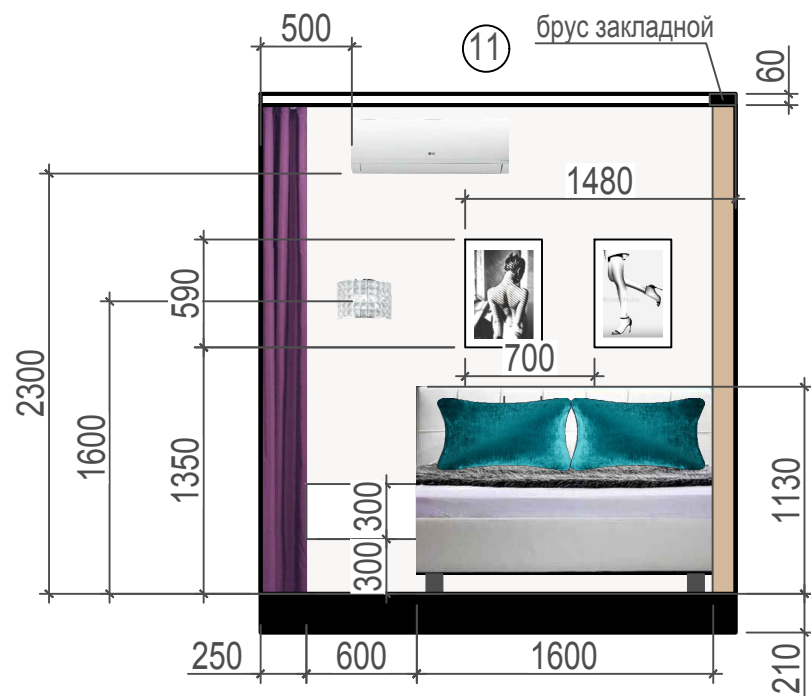


дизайнер  
Малышева Марина  
тел. 8(965)434-43-77

ДП квартиры по адресу: Московская область, Одинцовский район,  
г.п. Одинцово, с. Ромашково, Европейский б-р, д.3, кв.1

Дизайн борд спальни

ЛИСТ	ЛИСТОВ
27	31


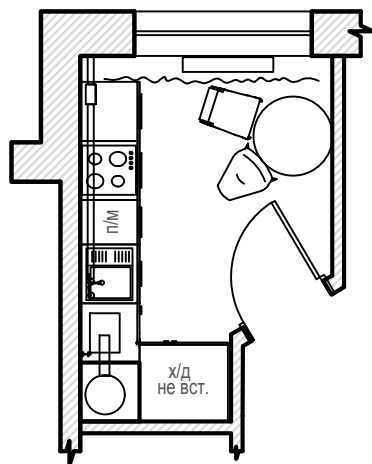


дизайнер Малышева Марина тел. 8(965)434-43-77	ДП квартиры по адресу: Московская область, Одинцовский район, г.п. Одинцово, с. Ромашково, Европейский б-р, д.3, кв.1				
	Развертка стен Спальни	<table border="1"> <tr> <th>ЛИСТ</th> <th>ЛИСТОВ</th> </tr> <tr> <td>28</td> <td>31</td> </tr> </table>	ЛИСТ	ЛИСТОВ	28
ЛИСТ	ЛИСТОВ				
28	31				

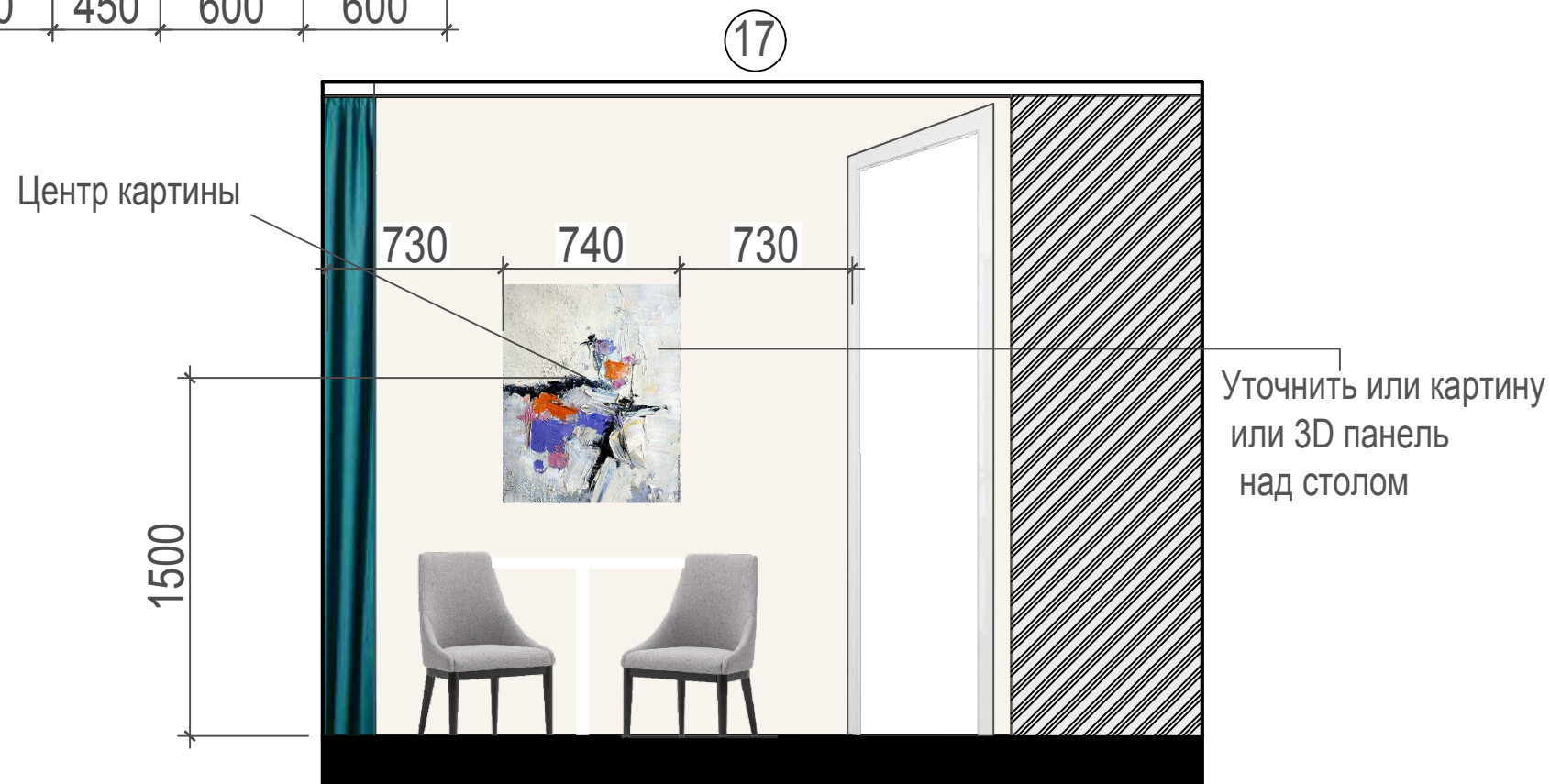
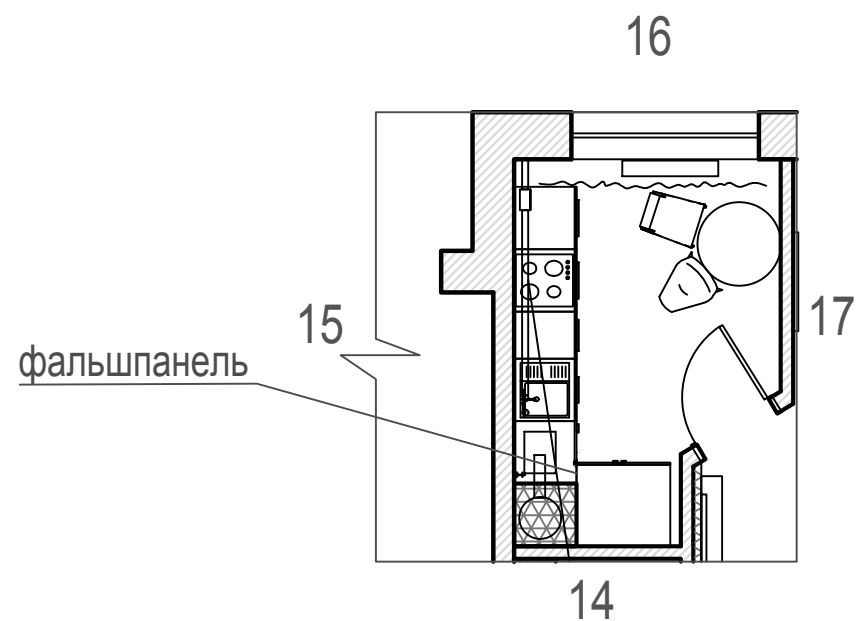
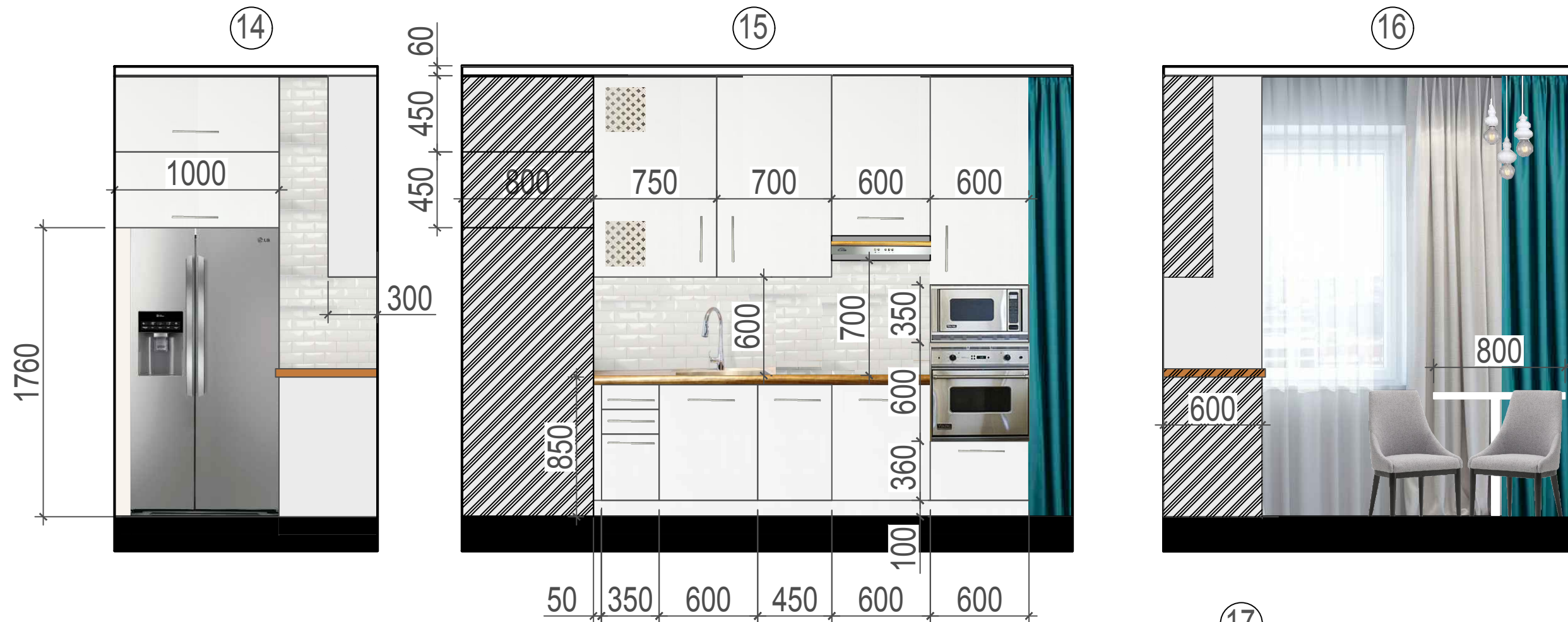
2. Светильники точечные Arte Fine A2612PL-1WH

1. Светильник (Люстра) Favourite Bibili 1683-3P

3. Подсветка гарнитура



дизайнер Малышева Марина тел. 8(965)434-43-77	ДП квартиры по адресу: Московская область, Одинцовский район, г.п. Одинцово, с. Ромашково, Европейский б-р, д.3, кв.1				
	ДИЗАЙН БОРД КУХНИ	<table border="1"><tr><td>ЛИСТ</td><td>ЛИСТОВ</td></tr><tr><td>29</td><td>31</td></tr></table>	ЛИСТ	ЛИСТОВ	29
ЛИСТ	ЛИСТОВ				
29	31				







дизайнер Малышева Марина тел. 8(965)434-43-77	ДП квартиры по адресу: Московская область, Одинцовский район, г.п. Одинцово, с. Ромашково, Европейский б-р, д.3, кв.1		
	Развертка стен Кухни		ЛИСТ 30








Наименование	Вид отделки	Кол-во
Пол	Ламинат	18 м2
	Плитка напольная бирюзовая	7,3 м2
	Плитка напольная в кухню	8 м2
	Плитка напольная в санузел без прост-ва под ванной	3,3 м2
	Стыковочная планка между ламинатом и плиткой	2,2 м
	Напольный плинтус (без вычета гардеробной)	28,7 м/п
	Стыковочная планка между прихожей и санузлом	0,8 м
Стены	Обои под покраску:	88,8 м2
	Краска №1 с серым оттенком	55,2 м2
	Краска №2 с желтизной	29,5 м2
	Фиолетовая краска	4,1 м2
	Плитка под белый кирпич	4,6 м2
	Кухонный фартук	2 м2
	Плитка белая в ванну	10,5 м2
	Плитка белая Волны	6,1 м2
	Плитка бежевая под бетон	6,2 м2

дизайнер Малышева Марина тел. 8(965)434-43-77	ДП квартиры по адресу: Московская область, Одинцовский район, г.п. Одинцово, с. Ромашково, Европейский б-р, д.3, кв.1		
	Ведомость отделочных материалов.	ЛИСТ	ЛИСТОВ
31		31	



дизайнер Малышева Марина тел. 8(965)434-43-77	ДП квартиры по адресу: Московская область, Одинцовский район, г.п. Одинцово, с. Ромашково, Европейский б-р, д.3, кв.1	
	ВИЗУАЛИЗАЦИЯ	
	ЛИСТ 1	ЛИСТОВ 2



дизайнер Малышева Марина тел. 8(965)434-43-77	ДП квартиры по адресу: Московская область, Одинцовский район, г.п. Одинцово, с. Ромашково, Европейский б-р, д.3, кв.1	
	ЛИСТ 2	ЛИСТОВ 2

ВИЗУАЛИЗАЦИЯ